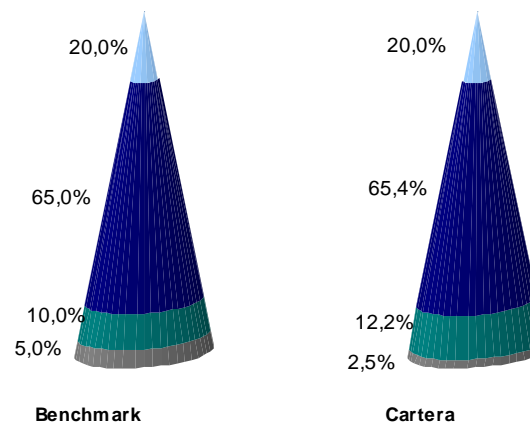


Carteras modelo de análisis - Fondos Perfil Agresivo

a 31 diciembre 2009

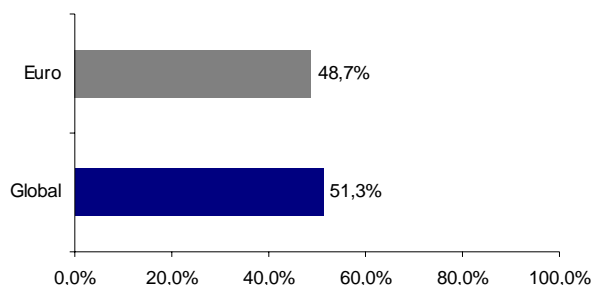
CATEGORIA	GRUPO	FONDO	% PESO
Mercado Monetario	Euro	SGAM FD-MONEY MARKET EURO-AC	1,1%
	Global	JB GBP STERLING CASH FUND-B	1,4%
Renta fija	Euro	RIVA Y GARCIA AHORRO	2,4%
	Euro	THREADNEEDLE EU HI YLD B-IGA	1,9%
	Global	SCHRODER INTL GL CRP BD-AAC=	3,8%
	Global	FRANK TEMP INV GLB BND-A ACC	1,9%
Mixto Renta Variable	Euro	RIVA Y GARCIA ACCIONES I	3,1%
	Global	RIVA Y GARCIA GLOBAL	4,0%
Renta Variable	EE.UU.	THREADNEEDLE AM SELECT-\$-2	4,8%
	EE.UU.	JANUS CAPITAL US A/C GR-A\$AC	4,8%
	EE.UU.	FORTIS OPPS USA-P-USD	2,4%
	Europa	MFS MER-EUROPEAN EQUITY-I1=	7,5%
	Europa	ALLIANZ RCM EURP EQ GOWTH-A	7,5%
	Europa	ING (L) INVEST-EUR OPP-PC	7,5%
	Europa	GARTMORE-CONTL EURPN-A	7,5%
	Japón	INVESCO JAPANESE EQ CORE-E A	3,0%
	Emergentes	FRANK TEMP INV ASIA GR-N AC=	3,0%
	Emergentes	SCHRODER INTL BRIC-A AC =	3,0%
	Global	CARMIGNAC INVESTISSEMENT	4,5%
	Global	M&G GLOBAL BASICS FD--A-ACC	4,5%
	Gestión Alternativa	Alternativa	LIONGATE MULTI-STR FND-B EUR
Alternativa		PIONEER ABS RETURN EQUITY-A=	5,0%
Alternativa		GARTMORE-EUROPEAN ABS RET-I	5,0%
Alternativa		RIVA Y GARCIA SELECC ALTERNA	5,0%
TOTAL CARTERA			100,0%

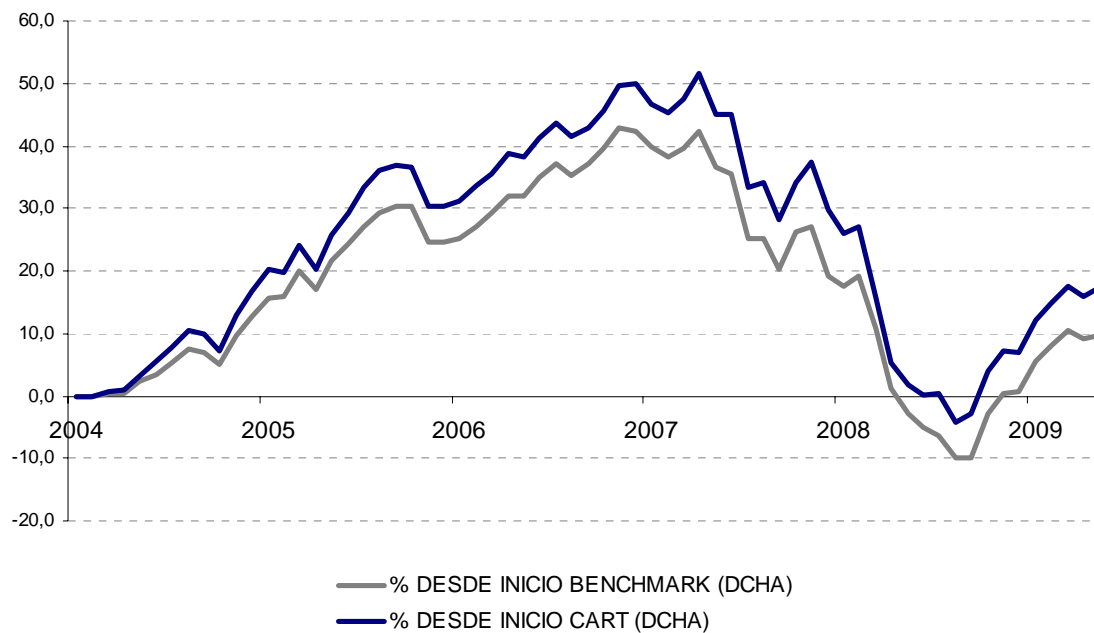
Asset Allocation



■ Mercado Monetario ■ Renta fija ■ Renta Variable ■ Gestión Alternativa

Riesgo Divisa





Benchmark: Índices AFI fondos de inversión

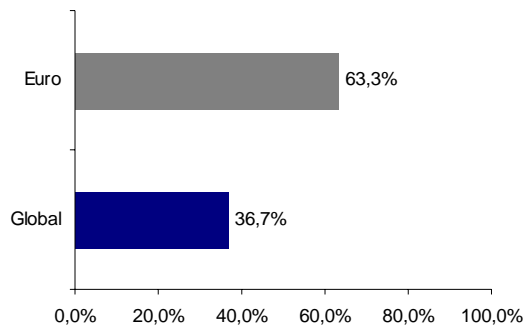


Carteras modelo de análisis – Fondos Perfil Moderado

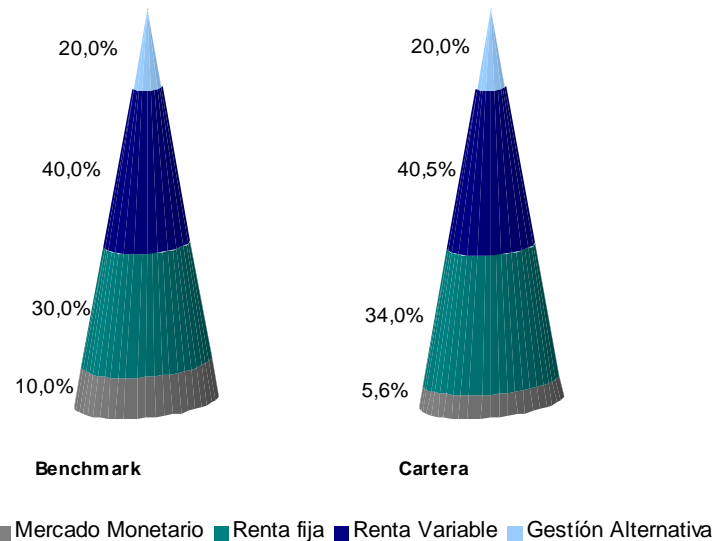
a 31 diciembre 2009

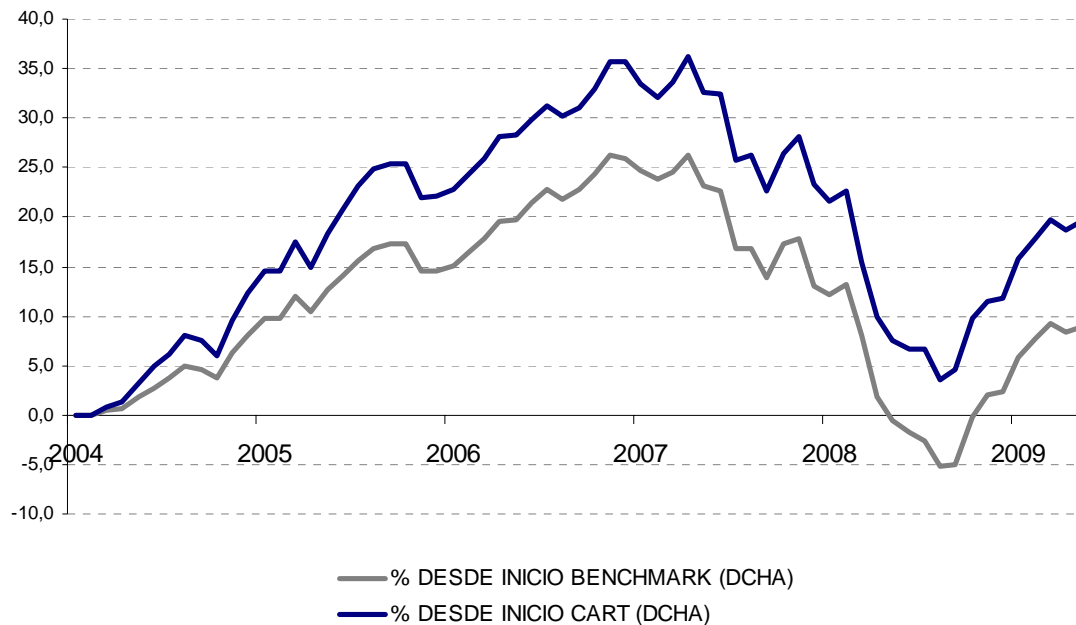
CATEGORIA	GRUPO	FONDO	% PESO
Mercado Monetario	Euro	SGAM FD-MONEY MARKET EURO-AC	4,5%
	Global	JB GBP STERLING CASH FUND-B	1,1%
Renta fija	Euro	RIVA Y GARCIA AHORRO	7,2%
	Euro	THREADNEEDLE TARGET RET-IGA	3,9%
	Euro	CARMIGNAC SECURITE	7,2%
	Euro	BLUEBAY INVEST GRADE BND-B	3,9%
	Euro	THREADNEEDLE EU HI YLD B-IGA	3,9%
	Global	SCHRODER INTL GL CRP BD-AAC	4,2%
	Global	FRANK TEMP INV GLB BND-A ACC	2,1%
Mixto Renta Variable	Euro	RIVA Y GARCIA ACCIONES I	4,5%
	Global	RIVA Y GARCIA GLOBAL	1,1%
Renta Variable	EE.UU.	JANUS CAPITAL US STRA V-A\$AC	3,7%
	EE.UU.	THREADNEEDLE AM SELECT-\$-2	3,7%
	Europa	MFS MER-EUROPEAN EQUITY-I1	6,1%
	Europa	GARTMORE-CONTL EURPN-A	6,1%
	Europa	ALLIANZ RCM EURP EQ GOWTH-A	6,1%
	Japón	INVESCO JAPANESE EQ CORE-E A	1,8%
	Emergentes	FRANK TEMP INV ASIA GR-N AC	1,8%
	Emergentes	SCHRODER INTL BRIC-A AC	1,8%
	Global	CARMIGNAC INVESTISSEMENT	2,7%
	Global	M&G GLOBAL BASICS FD-A-ACC	2,7%
Gestión Alternativa	Alternativa	LIONGATE MULTI-STR FND-B EUR	5,0%
	Alternativa	PIONEER ABS RETURN EQUITY-A	5,0%
	Alternativa	GARTMORE-EUROPEAN ABS RET-I	5,0%
	Alternativa	RIVA Y GARCIA SELECC ALTERNA	5,0%
TOTAL CARTERA			100,0%

Riesgo Divisa



Asset Allocation



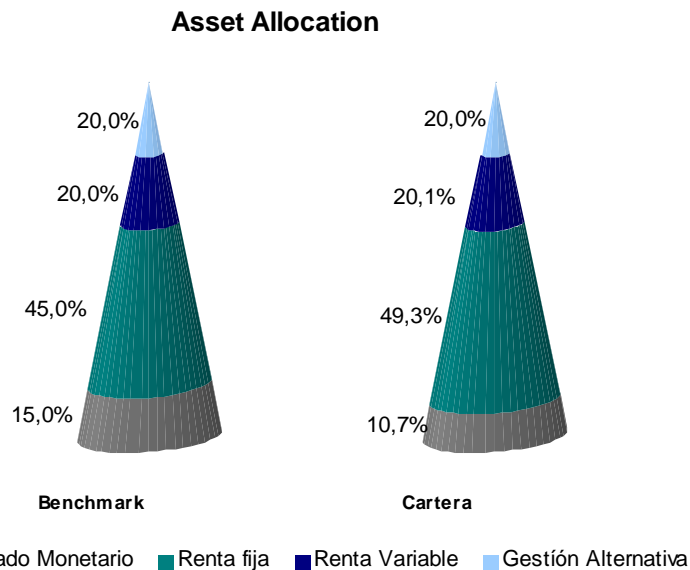
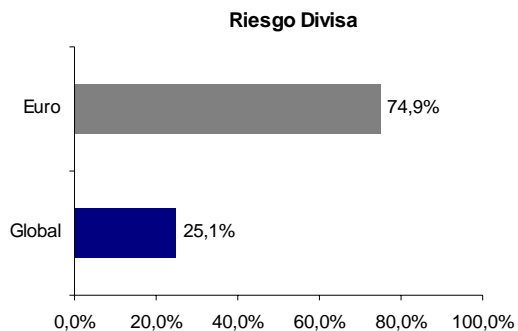


Benchmark: Índices AFI fondos de inversión

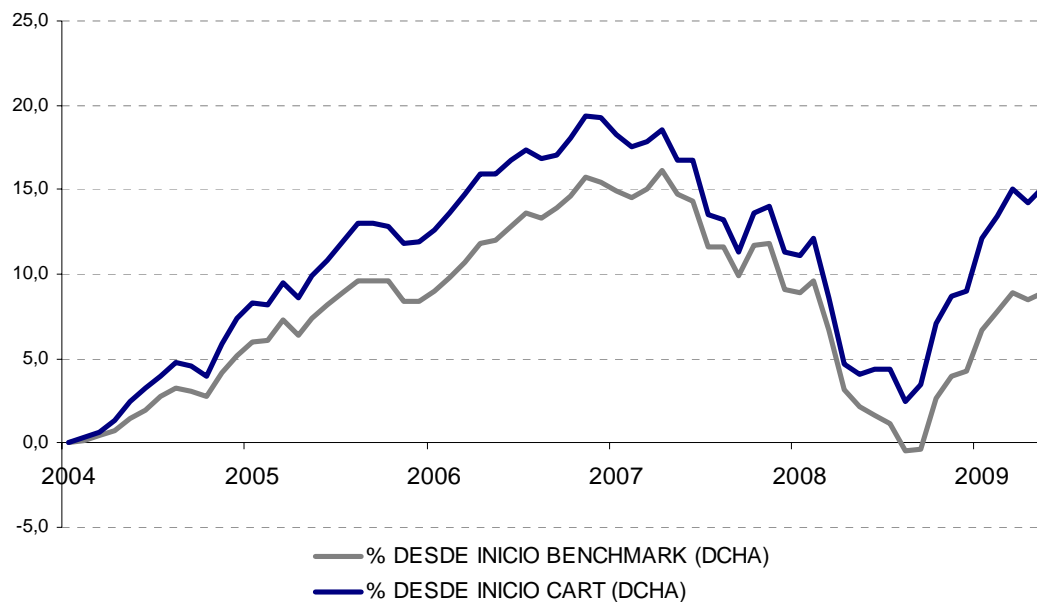


Carteras modelo de análisis – Fondos Perfil Conservador a 31 diciembre 2009

CATEGORIA	GRUPO	FONDO	% PESO
Mercado Monetario	Euro	SGAM FD-MONEY MARKET EURO-AC	6,2%
	Euro	GROUPAMA ENTREPRISES-I	3,1%
	Global	JB GBP STERLING CASH FUND-B	1,4%
Renta fija	Euro	RIVA Y GARCIA AHORRO	8,2%
	Euro	THREADNEEDLE TARGET RET-=IGA	4,1%
	Euro	SGAM FD-BDS EURO INFLAT L-AC	8,2%
	Euro	CARMIGNAC SECURITE	8,2%
	Euro	BLUEBAY INVEST GRADE BND-=B	8,2%
	Euro	THREADNEEDLE EU HI YLD B-IGA	4,1%
	Global	SCHRODER INTL GL CRP BD-AAC=	4,3%
	Global	FRANK TEMP INV GLB BND-A ACC	2,1%
Mixto Renta Variable	Euro	RIVA Y GARCIA ACCIONES I	5,3%
	Global	RIVA Y GARCIA GLOBAL	0,8%
Renta Variable	EE.UU.	JANUS CAPITAL US STRA V-A\$AC	3,7%
	Europa	GARTMORE-CONTL EURPN-A	4,6%
	Europa	MFS MER-EUROPEAN EQUITY-A1=	4,6%
	Global	CARMIGNAC INVESTISSEMENT	2,8%
Gestión Alternativa	Alternativa	RIVA Y GARCIA DISCRECIONAL	5,0%
	Alternativa	GARTMORE-EUROPEAN ABS RET-I	5,0%
	Alternativa	GLG GLBL CONVERTIBLE UCITS-M	5,0%
	Alternativa	RIVA Y GARCIA SELECC ALTERNA	5,0%
TOTAL CARTERA			100,0%



Carteras modelo de análisis – **Fondos Perfil Conservador** a 31 diciembre 2009



Benchmark: Índices AFI fondos de inversión

