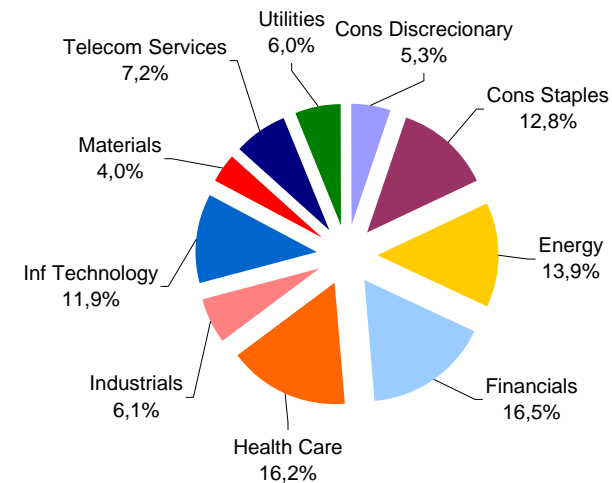
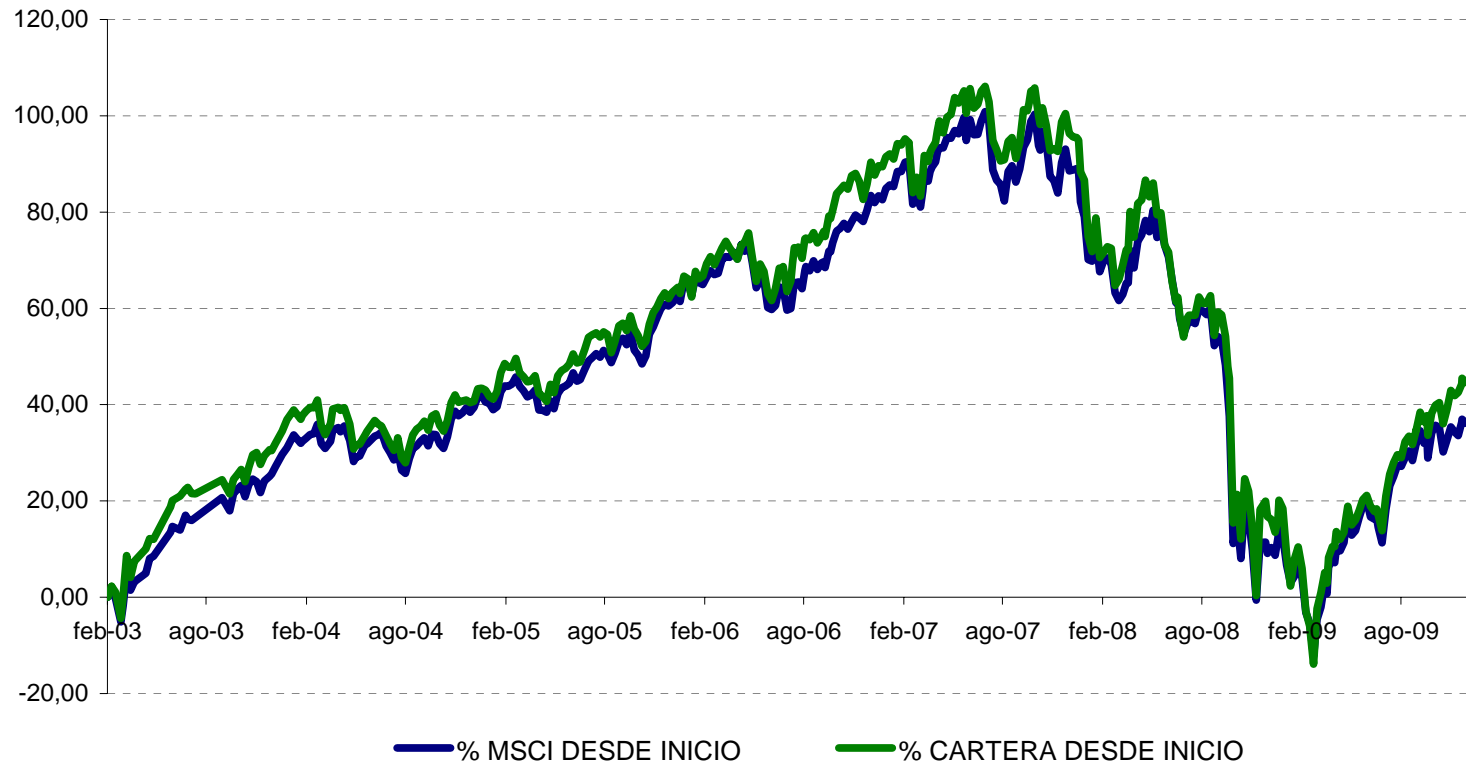


SECTOR	VALOR	% PESO
<b>Consumer Discretionary</b>	News Corp	2,66
	Home Depot Inc	2,66
<b>Consumer Staples</b>	Danone	2,55
	Wal-Mart Stores Inc	2,55
	Procter & Gamble Co/The	2,55
	PepsiCo Inc/NC	2,55
	Altria Group Inc	2,55
<b>Energy</b>	Repsol YPF SA	2,79
	Chevron Corp	4,88
	Total SA	6,28
<b>Financials</b>	Bolsas y Mercados Espanoles SA	1,42
	Banco Bilbao Vizcaya Argentaria SA	2,85
	Banco Santander SA	5,13
	Bank of America Corp	2,14
	BNP Paribas	1,42
	JPMorgan Chase & Co	2,14
	Allianz SE	1,42
<b>Health Care</b>	Novartis AG	3,82
	Johnson & Johnson	3,82
	Sanofi-Aventis SA	2,87
	Roche Holding AG	2,87
	Bayer AG	2,87
<b>Industrials</b>	Ferrovial SA	1,52
	3M Co	1,52
	General Electric Co	1,52
	Koninklijke Philips Electronics NV	1,52
<b>Inf Technology</b>	Apple Inc	3,32
	Google Inc	3,32
	Microsoft Corp	3,32
	Nokia OYJ	1,90
<b>Materials</b>	BHP Billiton PLC	1,08
	ArcelorMittal	1,08
	Monsanto Co	1,08
	Rio Tinto PLC	0,76
<b>Telecom Services</b>	Vodafone Group PLC	2,40
	Telefonica SA	2,40
	AT&T Inc	2,40
<b>Utilities</b>	E.ON AG	2,00
	Iberdrola SA	2,00
	Gdf Suez	2,00
<b>TOTAL CARTERA</b>		<b>100,00</b>

**Distribución Sectorial**

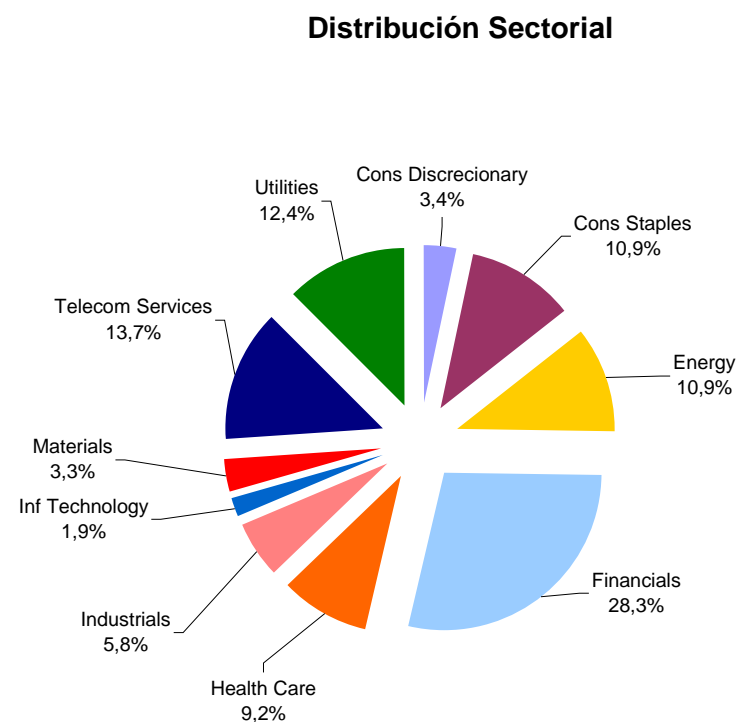


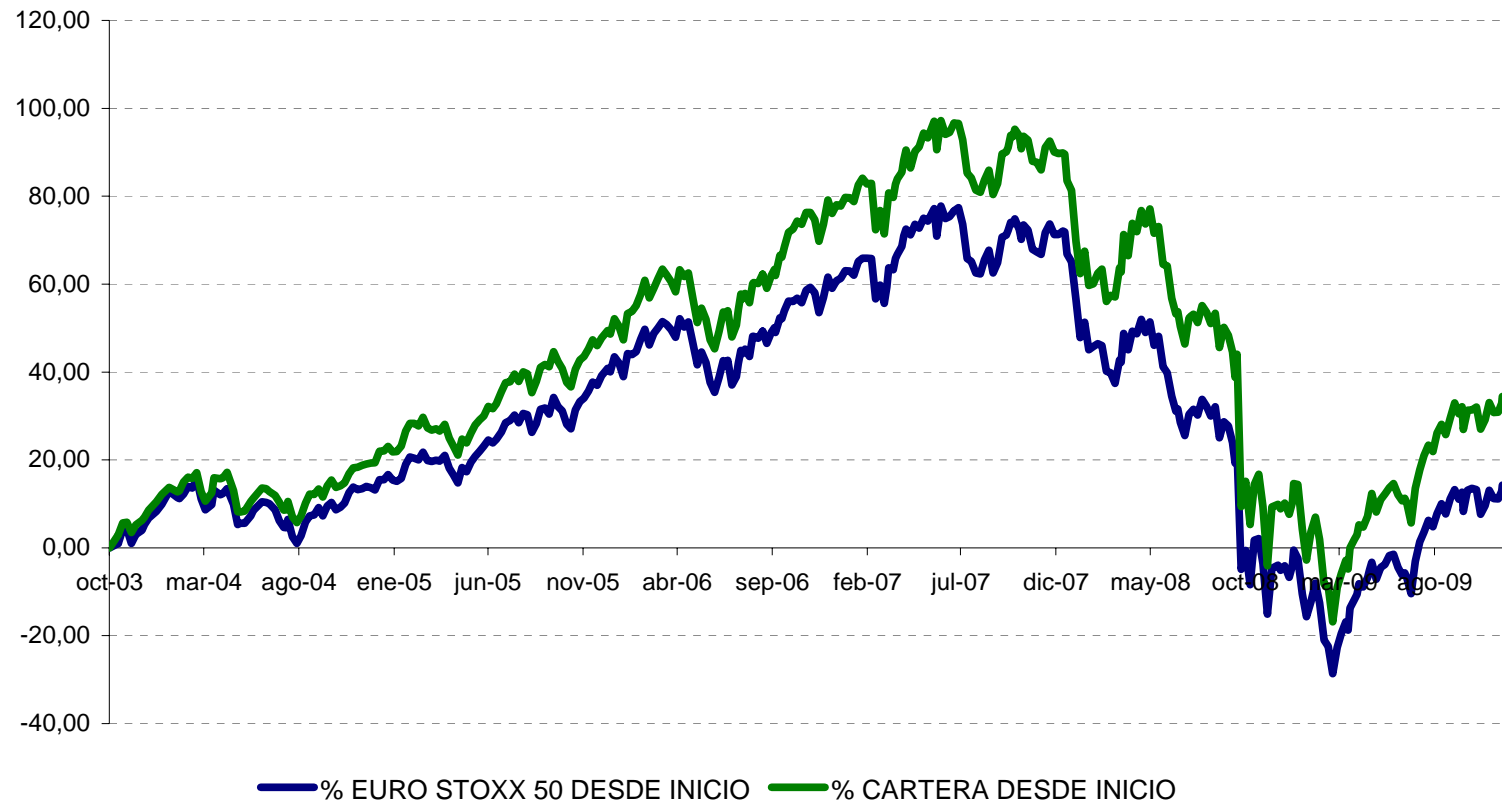


# Carteras modelo de análisis – Renta Variable Zona Euro

a 31 diciembre 2009

SECTOR	VALOR	% PESO
<b>Consumer Discretionary</b>	LVMH Moet Hennessy Louis Vuitton SA	1,72
	Vivendi SA	1,72
<b>Consumer Staples</b>	Unilever NV	5,46
	Danone	5,46
<b>Energy</b>	Repsol YPF SA	3,28
	ENI SpA	2,19
	Total SA	5,47
<b>Financials</b>	ING Groep NV	1,95
	Aegon NV	1,95
	Allianz SE	1,95
	Banco Bilbao Vizcaya Argentaria SA	7,81
	Banco Santander SA	9,76
<b>Health Care</b>	BNP Paribas	4,88
	Sanofi-Aventis SA	4,60
<b>Health Care</b>	Bayer AG	4,60
	Koninklijke Philips Electronics NV	1,17
<b>Industrials</b>	Siemens AG	2,34
	Schneider Electric SA	1,17
	Vinci SA	1,17
	Nokia OYJ	1,95
<b>Inf Technology</b>	ArcelorMittal	2,30
	Air Liquide SA	0,99
<b>Materials</b>	France Telecom SA	4,10
	Telefonica SA	6,84
	Deutsche Telekom AG	2,74
<b>Telecom Services</b>	E.ON AG	4,15
	Iberdrola SA	4,15
	Gdf Suez	4,15
<b>TOTAL CARTERA</b>		<b>100,00</b>





SECTOR	VALOR	% PESO
<b>Consumer Discretionary</b>	Inditex SA	4,45
<b>Energy</b>	Repsol YPF SA	6,59
	Tecnicas Reunidas SA	1,65
<b>Financials</b>	Banco Bilbao Vizcaya Argentaria SA	11,67
	Banco Santander SA	18,67
	Banco Espanol de Credito SA	3,50
	Mapfre SA	3,50
	Bolsas y Mercados Espanoles SA	2,33
	Banco Popular Espanol SA	5,83
<b>Health Care</b>	Grifols SA	0,70
<b>Industrials</b>	Ferrovial SA	1,67
	Gamesa Corp Tecnologica SA	1,67
	Abertis Infraestructuras SA	1,67
	ACS Actividades de Construccion y Servicios SA	1,67
<b>Inf Technology</b>	Indra Sistemas SA	1,12
<b>Materials</b>	ArcelorMittal	1,13
<b>Telecom Services</b>	Telefonica SA	23,32
<b>Utilities</b>	Iberdrola SA	4,43
	Gas Natural SDG SA	2,22
	Enagas	2,22
<b>TOTAL CARTERA</b>		<b>100,00</b>

**Distribución Sectorial**

