



### Datos generales

Fecha de constitución	28-sep-2007
Valor liquidativo por participación (euros)	5,93
Patrimonio (millones euros)	0,48
Número de participes	89
Gestora	Riva y García Gestión, SGIC
Depositario	BNP Paribas Securities Services
Auditor	Deloitte Auditores
Código ISIN	ES0173983000
Código Bloomberg	RYGSELU SM
Divisa	Euro
Inversión mínima (euros)	6,00
<b>Comisiones</b>	
Comisión anual fija sobre patrimonio	1,00%
Comisión anual sobre beneficios	9,00%
Comisión depositaria	0,05%
Comisión suscripción	0,00%
Comisión reembolso	0,00%

### Filosofía del fondo

El objetivo de inversión de este fondo de fondos es alcanzar la máxima rentabilidad asumiendo el menor riesgo posible. El Fondo intentará aprovechar todos los tipos de IICs existentes y todos los activos posibles, para gestionar sus pesos en la cartera de forma activa, persiguiendo en cada momento la mejor distribución o reparto entre ellos, pudiendo asumir un riesgo muy alto de cartera. **Podrá invertirse en cualquier tipo de activo de renta fija, renta variable, mercados monetarios y gestión alternativa, sin tener una ponderación predeterminada para cada uno de estos tipos de activos.** El fondo va dirigido a inversores que persigan obtener rentabilidades atractivas a medio-largo plazo con un perfil de riesgo muy alto

### Criterio de selección de las inversiones

El procedimiento de inversión parte del escenario y estrategia de mercados del Grupo Financiero Riva y García, donde se determina el asset allocation por tipo de activo, la distribución geográfica de la renta variable y el riesgo divisa. El fund picking se realiza a partir de dos tipos de análisis: el primero es un análisis cuantitativo, donde se evalúa el performance de más de 250 fondos de 60 gestoras diferentes. El segundo es un análisis cualitativo, que complementa al anterior y permite seleccionar los mejores fondos por categoría. Por último, el mantenimiento de un contacto directo con las casas gestoras de los fondos suministra la información más detallada y actualizada de los mejores productos que existen en el mercado

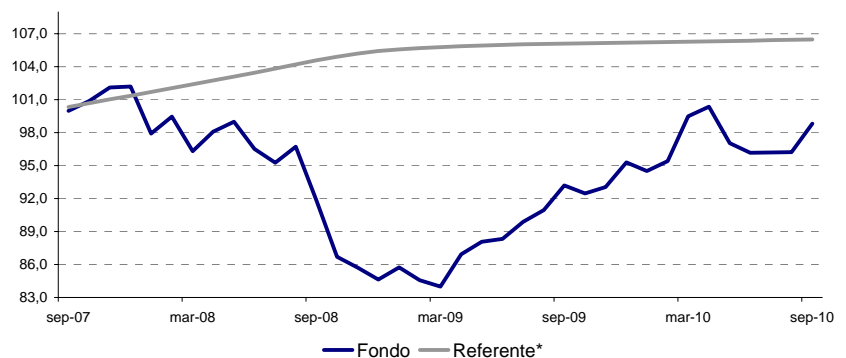
### Análisis de performance

#### DATOS ESTADÍSTICOS\*

Rentabilidad promedio**	-0,10%
Volatilidad**	7,77%
Sharpe modificado	-0,01
Máx. ganancia mensual	4,27%
Máx. pérdida mensual	-5,56%
% meses bate al benchmark	51,35%
Correlación con MSCI World LC	68,05%
Correlación con Índice RF JPM	-11,33%

### Rentabilidades mensuales (EUR)

	ENE	FEB	MAR	ABR	MAY	JUN	JUL	AGO	SEP	OCT	NOV	DIC	YTD
2007									-0,03%	0,90%	1,22%	0,09%	2,19%
2008	-4,18%	1,56%	-3,16%	1,86%	0,91%	-2,50%	-1,28%	1,50%	-5,06%	-5,56%	-1,16%	-1,24%	-17,18%
2009	1,29%	-1,36%	-0,66%	3,49%	1,29%	0,31%	1,76%	1,19%	2,46%	-0,77%	0,62%	2,42%	12,59%
2010	-0,81%	0,93%	4,27%	0,89%	-3,31%	-0,91%	0,03%	0,03%	2,69%				3,68%



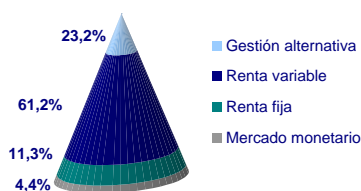
### 5 mayores posiciones

POSICIÓN	% PESO
1- LIONGATE MULTI-STRATEGY FUND	7,9%
2- RIVA Y GARCIA SELECCION ALTERNATIVA IICICIL	6,9%
3- DWS INVEST GLOBAL AGRIBUSINESS FUND	5,4%
4- IMPAX ENVIR MARKETS EURO-A	5,2%
5- M&G OPTIMAL INCOME EURO-A FUND	5,0%

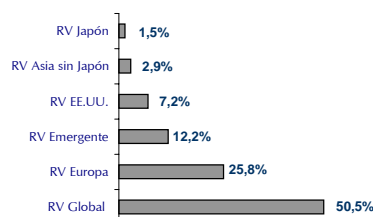
\* Referente del fondo: EONIA

\*\* Datos anualizados

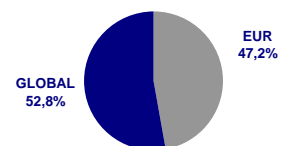
### Asset allocation



### Distribución geográfica RV



### Riesgo divisa



Rentabilidades pasadas no garantizan rentabilidades futuras. El precio de las participaciones y los rendimientos derivados de las mismas puede subir o bajar, y no existe ninguna garantía al respecto. Es posible que el inversor no recupere la cantidad de dinero originalmente invertida. Dado que los fondos invierten en el extranjero, su valor puede fluctuar como resultado de las variaciones que se produzcan en el tipo de cambio de la divisa. Los datos no han sido auditados a no ser que se indique lo contrario, si bien se han obtenido de fuentes consideradas fiables. La presente información se ha elaborado con fines comerciales, no estando registrada en los registros oficiales pertinentes. Riva y García Gestión, SGIC, es una sociedad inscrita en el registro de Sociedades Gestoras de Instituciones de Inversión Colectiva de la Comisión Nacional del Mercado de Valores (CNMV) con el número 131