

Riva y García Global, Fondo de Inversión

Cuentas Anuales del
ejercicio terminado el
31 de diciembre de 2010 e
Informe de Gestión, junto
con el Informe de Auditoría

INFORME DE AUDITORÍA DE CUENTAS ANUALES

A los Partícipes de Riva y García Global, Fondo de Inversión (en adelante, el Fondo), por encargo del Consejo de Administración de Riva y García Gestión, Sociedad Gestora de Instituciones de Inversión Colectiva, S.A. (Sociedad Unipersonal) (en adelante, Sociedad Gestora):

Hemos auditado las cuentas anuales del Fondo, que comprenden el balance al 31 de diciembre de 2010, la cuenta de pérdidas y ganancias, el estado de cambios en el patrimonio neto y la memoria correspondientes al ejercicio anual terminado en dicha fecha. Los Administradores de su Sociedad Gestora son responsables de la formulación de las cuentas anuales del Fondo, de acuerdo con el marco normativo de información financiera aplicable al mismo (que se identifica en la Nota 2 de la memoria adjunta) y, en particular, con los principios y criterios contables contenidos en el mismo. Nuestra responsabilidad es expresar una opinión sobre las citadas cuentas anuales en su conjunto, basada en el trabajo realizado de acuerdo con la normativa reguladora de la actividad de auditoría de cuentas vigente en España, que requiere el examen, mediante la realización de pruebas selectivas, de la evidencia justificativa de las cuentas anuales y la evaluación de si su presentación, los principios y criterios contables utilizados y las estimaciones realizadas, están de acuerdo con el marco normativo de información financiera que resulta de aplicación.

En nuestra opinión, las cuentas anuales del ejercicio 2010 adjuntas expresan, en todos los aspectos significativos, la imagen fiel del patrimonio y de la situación financiera del Fondo al 31 de diciembre de 2010, así como de los resultados de sus operaciones correspondientes al ejercicio anual terminado en dicha fecha, de conformidad con el marco normativo de información financiera que resulta de aplicación y, en particular, con los principios y criterios contables contenidos en el mismo.


El informe de gestión adjunto del ejercicio 2010 contiene las explicaciones que los Administradores de la Sociedad Gestora consideran oportunas sobre la situación del Fondo, la evolución de sus negocios y sobre otros asuntos y no forma parte integrante de las cuentas anuales. Hemos verificado que la información contable que contiene el citado informe de gestión concuerda con la de las cuentas anuales del ejercicio 2010. Nuestro trabajo como auditores se limita a la verificación del informe de gestión con el alcance mencionado en este mismo párrafo y no incluye la revisión de información distinta de la obtenida a partir de los registros contables del Fondo.

DELOITTE, S.L.
Inscrita en el R.O.A.C. N° S0692




Francisco García-Valdecasas

15 de abril de 2011





CLASE 8ª



OK4909599

RIVA Y GARCÍA GLOBAL, FONDO DE INVERSIÓN


BALANCES AL 31 DE DICIEMBRE DE 2010 Y 2009

(Euros)

ACTIVO	31-12-2010	31-12-2009 (*)	PATRIMONIO Y PASIVO	31-12-2010	31-12-2009 (*)
ACTIVO NO CORRIENTE	-	-	PATRIMONIO ATRIBUIDO A PARTICIPES O ACCIONISTAS	4.358.881,52	3.026.724,04
Inmovilizado intangible	-	-	Fondos reembolsables atribuidos a participes o accionistas	4.358.881,52	3.026.724,04
Inmovilizado material	-	-	Capital	-	-
Bienes inmuebles de uso propio	-	-	Participes	3.880.252,78	2.265.356,43
Mobiliario y enseres	-	-	Prima de emisión	-	-
Activos por impuesto diferido	-	-	Reservas	47.648,22	31.980,87
ACTIVO CORRIENTE	4.369.816,20	3.034.038,06	(Acciones propias)	-	-
Deudores	110.954,63	120.298,25	Resultados de ejercicios anteriores	369.867,74	455.876,91
Cartera de inversiones financieras	4.245.838,85	2.880.206,55	Otras aportaciones de socios	-	-
Cartera interior	1.293.704,81	1.526.922,99	Resultado del ejercicio	61.112,78	273.509,83
Valores representativos de deuda	418.046,08	850.390,90	(Dividendo a cuenta)	-	-
Instrumentos de patrimonio	582.798,72	405.118,36	Ajustes por cambios de valor en inmovilizado material de uso propio	-	-
Instituciones de Inversión Colectiva	179.364,46	163.070,16	Otro patrimonio atribuido	-	-
Depósitos en EECC	113.495,55	108.343,57			
Derivados	-	-	PASIVO NO CORRIENTE	-	-
Otros	-	-	Provisiones a largo plazo	-	-
Cartera exterior	2.944.537,95	1.345.638,55	Deudas a largo plazo	-	-
Valores representativos de deuda	214.751,35	172.730,40	Pasivos por impuesto diferido	-	-
Instrumentos de patrimonio	2.317.668,83	1.172.908,15			
Instituciones de Inversión Colectiva	412.117,77	-	PASIVO CORRIENTE	10.934,68	7.314,02
Depósitos en EECC	-	-	Provisiones a corto plazo	10.327,18	7.029,00
Derivados	-	-	Deudas a corto plazo	-	-
Otros	-	-	Acreedores	607,50	285,02
Intereses de la cartera de inversión	7.596,09	7.645,01	Pasivos financieros	-	-
Inversiones morosas, dudosas o en litigio	-	-	Derivados	-	-
Periodificaciones	-	-	Periodificaciones	-	-
Tesorería	13.022,72	33.533,26			
TOTAL ACTIVO	4.369.816,20	3.034.038,06	TOTAL PATRIMONIO Y PASIVO	4.369.816,20	3.034.038,06
CUENTAS DE ORDEN					
CUENTAS DE COMPROMISO	83.820,00	416.080,00			
Compromisos por operaciones largas de derivados	-	416.080,00			
Compromisos por operaciones cortas de derivados	83.820,00	-			
OTRAS CUENTAS DE ORDEN	1.595.235,88	1.868.745,65			
Valores cedidos en préstamo por la IIC	-	-			
Valores aportados como garantía por la IIC	-	-			
Valores recibidos en garantía por la IIC	-	-			
Capital nominal no suscrito ni en circulación (SICAV)	-	-			
Pérdidas fiscales a compensar	1.595.235,88	1.868.745,65			
Otros	-	-			
TOTAL CUENTAS DE ORDEN	1.679.055,88	2.284.825,65			

(*) Se presenta, única y exclusivamente, a efectos comparativos.

Las Notas 1 a 9 descritas en la Memoria adjunta forman parte integrante del balance al 31 de diciembre de 2010.

CLASE 8.^a

OK4909600

RIVA Y GARCÍA GLOBAL, FONDO DE INVERSIÓN**CUENTAS DE PÉRDIDAS Y GANANCIAS
CORRESPONDIENTES A LOS EJERCICIOS ANUALES TERMINADOS
EL 31 DE DICIEMBRE DE 2010 Y 2009**

(Euros)

	2010	2009 (*)
Comisiones de descuento por suscripciones y/o reembolsos	-	-
Comisiones retrocedidas a la IIC	1.161,60	1.500,15
Gastos de Personal	-	-
Otros gastos de explotación	(57.700,82)	(35.898,45)
Comisión de gestión	(45.340,64)	(29.814,44)
Comisión depositario	(3.360,20)	(2.331,81)
Ingreso/gasto por compensación compartimento	-	-
Otros	(8.999,98)	(3.752,20)
Amortización del inmovilizado material	-	-
Excesos de provisiones	-	-
Deterioro y resultados por enajenaciones de inmovilizado	-	-
RESULTADO DE EXPLOTACIÓN	(56.539,22)	(34.398,30)
Ingresos financieros	81.023,94	70.030,06
Gastos financieros	(520,20)	(65,93)
Variación del valor razonable en instrumentos financieros	(51.150,92)	(135.279,94)
Por operaciones de la cartera interior	(67.014,47)	(134.731,44)
Por operaciones de la cartera exterior	15.863,55	(548,50)
Por operaciones con derivados	-	-
Otros	-	-
Diferencias de cambio	11.622,04	16.075,80
Deterioro y resultado por enajenaciones de instrumentos financieros	76.677,14	357.148,14
Deterioros	-	-
Resultados por operaciones de la cartera interior	(48.055,80)	(108.809,29)
Resultados por operaciones de la cartera exterior	140.185,78	463.375,79
Resultados por operaciones con derivados	(15.475,90)	179,25
Otros	23,06	2.402,39
RESULTADO FINANCIERO	117.652,00	307.908,13
RESULTADO ANTES DE IMPUESTOS	61.112,78	273.509,83
Impuesto sobre beneficios	-	-
RESULTADO DEL EJERCICIO	61.112,78	273.509,83

(*) Se presenta, única y exclusivamente, a efectos comparativos.

Las Notas 1 a 9 descritas en la Memoria adjunta forman parte integrante de la cuenta de pérdidas y ganancias correspondiente al ejercicio anual terminado el 31 de diciembre de 2010.

RIVA Y GARCÍA GLOBAL, FONDO DE INVERSIÓN

Estados de cambios en el patrimonio neto correspondientes a los ejercicios anuales terminados el 31 de diciembre de 2010 y 2009

A) Estados de ingresos y gastos reconocidos correspondientes a los ejercicios anuales terminados el 31 de diciembre de 2010 y 2009:

	Euros	
	2010	2009 (*)
Resultado de la cuenta de pérdidas y ganancias	61.112,78	273.509,83
Total ingresos y gastos imputados directamente en el patrimonio atribuido a participantes o accionistas	-	-
Total transferencias a la cuenta de pérdidas y ganancias	-	-
Total de ingresos y gastos reconocidos	61.112,78	273.509,83

(*) Se presenta, única y exclusivamente, a efectos comparativos.

B) Estados totales de cambios en el patrimonio neto correspondientes a los ejercicios anuales terminados el 31 de diciembre de 2010 y 2009:


	Euros											
	Capital	Participes	Prima de emisión	Reservas	(Acciones propias)	Resultados de ejercicios anteriores	Otras aportaciones de socios	Resultado del ejercicio	(Dividendo a cuenta)	Ajustes por cambios de valor en innov. material de uso propio	Otro patrimonio atribuido	Total
Saldos al 31 diciembre de 2008 (*)	-	2.255.258,75	-	30.417,66	-	455.876,91	-	(407.832,25)	-	-	-	2.333.721,07
Ajustes por cambios de criterio	-	-	-	-	-	-	-	-	-	-	-	-
Ajustes por errores	-	-	-	1563,21	-	-	-	-	-	-	-	1563,21
Saldos ajustados al inicio del ejercicio 2009 (*)	-	2.255.258,75	-	31.980,87	-	455.876,91	-	(407.832,25)	-	-	-	2.335.284,28
Total ingresos y gastos reconocidos	-	-	-	-	-	-	-	273.509,83	-	-	-	273.509,83
Aplicación del resultado del ejercicio	-	(407.832,25)	-	-	-	-	-	407.832,25	-	-	-	-
Operaciones con participes	-	530.021,90	-	-	-	-	-	-	-	-	-	530.021,90
Suscripciones	-	(112.081,97)	-	-	-	-	-	-	-	-	-	(112.081,97)
Reembolsos	-	-	-	-	-	-	-	-	-	-	-	-
Otras variaciones del patrimonio	-	-	-	-	-	-	-	-	-	-	-	-
Saldos al 31 de diciembre de 2009 (*)	-	2.255.356,43	-	31.980,87	-	455.876,91	-	273.509,83	-	-	-	3.026.724,04
Ajustes por cambios de criterio	-	-	-	-	-	-	-	-	-	-	-	-
Ajustes por errores	-	-	-	-	-	-	-	-	-	-	-	-
Saldos ajustados al inicio del ejercicio 2010	-	2.255.356,43	-	31.980,87	-	455.876,91	-	273.509,83	-	-	-	3.026.724,04
Total ingresos y gastos reconocidos	-	-	-	-	-	-	-	61.112,78	-	-	-	61.112,78
Aplicación del resultado del ejercicio	-	273.509,83	-	-	-	-	-	(273.509,83)	-	-	-	-
Adición por fusión (véase Nota 1)	-	1.832.316,71	-	15.687,35	-	(86.009,17)	-	-	-	-	-	1.761.977,89
Operaciones con participes	-	-	-	-	-	-	-	-	-	-	-	-
Suscripciones	-	484.484,32	-	-	-	-	-	-	-	-	-	484.484,32
Reembolsos	-	(975.417,51)	-	-	-	-	-	-	-	-	-	(975.417,51)
Otras variaciones del patrimonio	-	-	-	-	-	-	-	-	-	-	-	-
Saldos al 31 de diciembre de 2010	-	3.880.252,78	-	47.646,22	-	389.867,74	-	61.112,78	-	-	-	4.358.881,62

(*) Se presenta, única y exclusivamente, a efectos comparativos.

Las Notas 1 a 9 descritas en la Memoria adjunta forman parte integrante del estado de cambios en el patrimonio neto correspondiente al ejercicio anual terminado el 31 de diciembre de 2010.




CLASE 8ª



OK4915936



CLASE 8.ª



OK4909602

Riva y García Global, Fondo de Inversión

Memoria
correspondiente al ejercicio anual terminado
el 31 de diciembre de 2010

1. Reseña del Fondo

Riva y García Global, Fondo de Inversión (en adelante, el Fondo) se constituyó el 5 de noviembre de 1993 bajo la denominación de B&T Renta Internacional 1, Fondo de Inversión Mobiliaria. Con fecha 2 de septiembre de 1999 el Fondo cambió su denominación por la de Fimutual Renta 2, Fondo de Inversión Mobiliaria, con fecha 2 de mayo de 2000 por la de Riva y García Global, Fondo de Inversión Mobiliaria y, finalmente, con fecha 4 de febrero de 2004 el Fondo cambió su denominación por la actual. El Fondo se encuentra sujeto a lo dispuesto en la Ley 35/2003, de 4 de noviembre, de Instituciones de Inversión Colectiva y en el Real Decreto 1.309/2005, de 4 de noviembre, por el que se reglamenta dicha ley, y en la restante normativa específica de las Instituciones de Inversión Colectiva.

El Fondo figura inscrito en el registro administrativo específico de la Comisión Nacional del Mercado de Valores con el número 385.

El objeto social del Fondo es la captación de fondos, bienes o derechos del público para gestionarlos e invertirlos en bienes, derechos, valores u otros instrumentos, financieros o no, siempre que el rendimiento del inversor se establezca en función de los resultados colectivos. Dada la actividad a la que se dedica el Fondo, el mismo no tiene responsabilidades, gastos, activos, provisiones o contingencias de naturaleza medioambiental que pudieran ser significativos en relación con el patrimonio, la situación financiera y los resultados del mismo. Por este motivo no se incluyen desgloses específicos en la presente memoria de las cuentas anuales respecto a la información de cuestiones medioambientales.

La política de inversión del Fondo se encuentra definida en el Folleto que se encuentra registrado y a disposición del público en el registro correspondiente de la Comisión Nacional del Mercado de Valores.

Según se indica en la Nota 7, la dirección y administración del Fondo están encomendadas a Riva y García Gestión, Sociedad Gestora de Instituciones de Inversión Colectiva, S.A., entidad perteneciente al Grupo Financiero Riva y García.


Los valores mobiliarios están bajo la custodia de BNP Paribas Securities Services, Sucursal en España (Grupo BNP Paribas), entidad depositaria del Fondo (véase Nota 4).

Fusión por absorción

Los Consejos de Administración de Riva y García Gestión, Sociedad Gestora de Instituciones de Inversión Colectiva, S.A., como entidad gestora, y de BNP Paribas Securities Sucursal en España como entidad depositaria, en sus reuniones de fecha 11 de junio de 2010, aprobaron llevar a cabo la fusión por absorción del Fondo Riva y García Global (como Fondo Absorbente) y de Riva y García Selección Agresiva, Fondo de Inversión y Riva y García Selección Universal, Fondo de Inversión (como Fondos Absorbidos). En dicha reunión se acordó, entre otros los siguientes acuerdos:



CLASE 8.ª



OK4909603

1. Disolución sin liquidación de los Fondos Absorbidos y transmisión en bloque de todos sus activos y pasivos al Fondo Absorbente, sucediendo éste a título universal en todos los derechos y obligaciones a aquellos.
2. Aprobación de la ecuación de conversión o canje de la fusión de los fondos implicados teniendo en cuenta sus patrimonios y número de participaciones en circulación el día anterior a la fusión efectiva, que tuvo lugar el 14 de octubre de 2010. De esta forma por cada participación de Riva y García Global, Fondo de Inversión corresponderían:
 - 1,465609637 participaciones del Fondo Riva y García Selección Agresiva, Fondo de Inversión.
 - 1,286920792 participaciones del Fondo Riva y García Selección Universal, Fondo de Inversión.
3. Comunicación al Ministerio de Economía y Hacienda, de la aplicación a la presente fusión del régimen fiscal especial de las fusiones, escisiones, aportaciones de activos y canje de valores establecido en el Capítulo VIII del Real Decreto Legislativo 4/2004, de 5 de marzo, por el que se aprueba el Texto Refundido de la Ley de Impuesto sobre Sociedades.
4. Comunicación, asimismo, al Ministerio de Economía y Hacienda de la exención en el Impuesto sobre Transmisiones Patrimoniales y Actos Jurídicos Documentarios, en virtud del artículo 88.1.b) del Real Decreto 828/1995, de 29 de mayo, por el que se aprueba el Reglamento del Impuesto sobre Transmisiones Patrimoniales y Actos Jurídicos Documentados, y de la Disposición Final cuarta del Real Decreto 1.309/2005, de 4 de noviembre, por el que se aprueba el reglamento de la Ley 35/2003 de Instituciones de Inversión Colectiva.


La fusión por absorción se ha realizado, a efectos contables, el 14 de octubre de 2010, integrando los saldos del activo y pasivo a la fecha de los balances de fusión y considerándose a partir de dicha fecha las operaciones realizadas por los Fondos Absorbidos como realizadas por el Fondo Absorbente. Esta forma de integración contable no afecta en modo alguno al canje de las participaciones de los Fondos implicados.

De acuerdo con la legislación vigente, los acuerdos de fusión fueron publicados en el Boletín Oficial del Estado. Asimismo, se practicaron las correspondientes notificaciones individuales a los partícipes de los Fondos implicados, ofreciéndoles el derecho de separación, conforme a la normativa aplicable.

Los Fondos Absorbidos no han transmitido bienes susceptibles de amortización. Asimismo, no existen bienes que se hayan incorporado a los libros del fondo adquirente con un valor diferente a aquél por el que figuraban en los libros de los Fondo transmitentes, ni existen beneficios fiscales disfrutados por la entidad transmitente, respecto de los que deba asumir el cumplimiento de determinados requisitos de acuerdo con lo establecido en el artículo 88 del Real Decreto Legislativo 4/2004, de 5 de marzo.



CLASE 8.^a



OK4909604

El patrimonio atribuido a partícipes, número de participaciones en circulación y resultado comprendido entre el 1 de enero de 2010 y el 14 de octubre de 2010 de cada uno de los fondos de la fusión se detallan a continuación:

Denominación	Patrimonio atribuido a partícipes	Nº de participaciones	Resultado
Fondo absorbente			
Riva y Garcia Global, FI	3.017.442,48	391.720,916978	(22.439,62)
Fondos absorbidos			
Riva y Garcia Selección Agresiva, FI	1.275.604,07	242.701,192862	55.299,01
Riva y Garcia Selección Universal, FI	486.373,82	81.256,815010	22.861,10
Total	1.761.977,89	323.958,0078	78.160,11

2. Bases de presentación de las cuentas anuales

a) Imagen fiel

Las cuentas anuales han sido obtenidas de los registros contables del Fondo y se formulan de acuerdo con el marco normativo de información financiera que resulta de aplicación al Fondo, que es el establecido en la Circular 3/2008, de 11 de septiembre, de la Comisión Nacional del Mercado de Valores, sobre normas contables, cuentas anuales y estados de información reservada de las instituciones de inversión colectiva, que constituye el desarrollo y adaptación, para las instituciones de inversión colectiva, de lo previsto en el Código de Comercio, Ley de Sociedades de Capital, Plan General de Contabilidad y normativa legal específica que le resulta de aplicación, de forma que muestran la imagen fiel del patrimonio y de la situación financiera del Fondo al 31 de diciembre de 2010 y de los resultados de sus operaciones y de los cambios en el patrimonio neto que se han generado durante el ejercicio terminado en esa fecha.


Las cuentas anuales del Fondo, que han sido formuladas por los Administradores de su sociedad gestora, se encuentran pendientes de su aprobación por el Consejo de Administración de la mencionada sociedad gestora (véase Nota 1). No obstante, se estima que dichas cuentas anuales serán aprobadas sin cambios.

b) Principios contables

En la preparación de las cuentas anuales se han seguido los principios contables y normas de valoración descritos en la Nota 3. No existe ningún principio contable o norma de valoración de carácter obligatorio que, teniendo un efecto significativo en las cuentas anuales, se haya dejado de aplicar en su preparación.



CLASE 8.ª



OK4909605

Los resultados y la determinación del patrimonio son sensibles a los principios y políticas contables, criterios de valoración y estimaciones seguidos por los Administradores de la sociedad gestora del Fondo para la elaboración de las cuentas anuales.

En las cuentas anuales del Fondo se han utilizado ocasionalmente estimaciones realizadas por los Administradores de su sociedad gestora para cuantificar algunos de los activos, pasivos, ingresos, gastos y compromisos que figuran registrados en ellas. Básicamente, estas estimaciones se refieren, en su caso, a la evaluación del valor razonable de determinados instrumentos financieros y de posibles pérdidas por deterioro de determinados activos. A pesar de que estas estimaciones se han realizado sobre la base de la mejor información disponible al cierre del ejercicio 2010, es posible que acontecimientos que puedan tener lugar en el futuro obliguen a modificarlas (al alza o a la baja) en los próximos ejercicios, lo que se realizaría, en su caso, de forma prospectiva, de acuerdo con la normativa contable en vigor.

En todo caso, las inversiones del Fondo, cualquiera que sea su política de inversión, están sujetas a las fluctuaciones del mercado y otros riesgos inherentes a la inversión en valores (véase Nota 4), lo que puede provocar que el valor liquidativo de la participación fluctúe tanto al alza como a la baja.

c) Comparación de la información

La información contenida en estas cuentas anuales relativa al ejercicio 2009 se presenta única y exclusivamente, a efectos comparativos, junto con la información correspondiente al ejercicio 2010.

d) Agrupación de partidas

Determinadas partidas del balance, de la cuenta de pérdidas y ganancias y del estado de cambios en el patrimonio neto se presentan de forma agrupada para facilitar su comprensión, si bien, en determinados casos, se ha incluido información desagregada en las correspondientes notas de la memoria.

e) Cambios de criterios contables


Durante el ejercicio 2010 no se han producido cambios de criterios contables significativos respecto a los criterios aplicados en el ejercicio 2009.

f) Corrección de errores

En la elaboración de las cuentas anuales adjuntas no se ha detectado ningún error significativo que haya supuesto la reexpresión de los importes incluidos en las cuentas anuales del ejercicio 2009.



CLASE 8.^a



OK4909606

3. Normas de registro y valoración

En la elaboración de las cuentas anuales del Fondo correspondientes a los ejercicios 2010 y 2009 se han aplicado los siguientes principios, políticas contables y criterios de valoración:

a) Clasificación de los instrumentos financieros a efectos de presentación y valoración


i. Clasificación de los activos financieros

Los activos financieros se desglosan a efectos de presentación y valoración en los siguientes epígrafes del balance:

- Tesorería: este epígrafe incluye, en su caso, las cuentas o depósitos a la vista destinados a dar cumplimiento al coeficiente de liquidez, ya sea en el depositario, cuando éste sea una entidad de crédito, o en caso contrario, la entidad de crédito designada en el folleto. Asimismo se incluye, en su caso, las restantes cuentas corrientes o saldos que el Fondo mantenga en una institución financiera para poder desarrollar su actividad y, en su caso, el efectivo recibido por el Fondo en concepto de garantías aportadas.
- Cartera de inversiones financieras: se compone, en su caso, de los siguientes epígrafes, desglosados en cartera interior y cartera exterior. La totalidad de estos epígrafes se clasifican a efectos de valoración como "Activos financieros a valor razonable con cambios en pérdidas y ganancias":
 - Valores representativos de deuda: obligaciones y demás valores que supongan una deuda para su emisor, que devengan una remuneración consistente en un interés, implícito o explícito, establecido contractualmente, e instrumentados en títulos o en anotaciones en cuenta, cualquiera que sea el sujeto emisor.
 - Instrumentos de patrimonio: instrumentos financieros emitidos por otras entidades, tales como acciones y cuotas participativas, que tienen la naturaleza de instrumentos de capital para el emisor.
 - Instituciones de Inversión Colectiva: incluye, en su caso, las participaciones en otras Instituciones de Inversión Colectiva.
 - Depósitos en entidades de crédito (EECC): depósitos que el Fondo mantiene en entidades de crédito, a excepción de los saldos que se recogen en el epígrafe "Tesorería".
 - Derivados: incluye, entre otros, el valor razonable de los contratos de futuros y forwards, el valor razonable de las primas pagadas por warrants y opciones compradas y el valor razonable de los contratos de permuta financiera que el Fondo tiene contratados, así como los derivados implícitos incorporados, en su caso, en los productos estructurados mantenidos por el Fondo.
 - Otros: recoge, en su caso, las acciones y participaciones de las entidades de capital-riesgo reguladas en la Ley 25/2005, de 24 de noviembre, así como importes correspondientes a otras operaciones no recogidas en los epígrafes anteriores.
 - Intereses en la cartera de inversión: recoge, en su caso, la periodificación de los intereses activos de la cartera de inversiones financieras.



CLASE 8.ª



OK4909607

- Inversiones morosas, dudosas o en litigio: incluye, en su caso, y a los meros efectos de su clasificación contable, el valor en libros de las inversiones y periodificaciones acumuladas cuyo reembolso sea problemático y, en todo caso, de aquellas respecto a las cuales hayan transcurrido más de noventa días desde su vencimiento total o parcial.
- Deudores: recoge, en su caso, el efectivo depositado en concepto de garantía en los mercados correspondientes para poder realizar operaciones en los mismos y el total de derechos de crédito y cuentas deudoras que por cualquier concepto diferente a los anteriores ostente el Fondo frente a terceros. La totalidad de los deudores se clasifican a efectos de valoración como "Partidas a cobrar". Las pérdidas por deterioro de las "Partidas a cobrar" así como su reversión, se reconocen, en su caso, como un gasto o un ingreso, respectivamente, en el epígrafe "Deterioro y resultado por enajenaciones de instrumentos financieros - Deterioros" de la cuenta de pérdidas y ganancias.

ii. Clasificación de los pasivos financieros

Los pasivos financieros se desglosan a efectos de presentación y valoración en los siguientes epígrafes del balance:

- Deudas a largo/corto plazo: recoge, en su caso, las deudas contraídas con terceros por préstamos recibidos y otros débitos, así como deudas con entidades de crédito. Se clasifican a efectos de valoración como "Débitos y partidas a pagar".
- Derivados: incluye, entre otros, el valor razonable de los contratos de futuros y forwards, el valor razonable de las primas cobradas por warrants vendidos y opciones emitidas y el valor razonable de los contratos de permuta financiera que el Fondo tiene contratados, así como los derivados implícitos incorporados, en su caso, en los productos estructurados mantenidos por el Fondo. Se clasifican a efectos de su valoración como "Pasivos financieros a valor razonable con cambios en pérdidas y ganancias".
- Pasivos financieros: recoge, en su caso, pasivos distintos de derivados que han sido clasificados a efectos de su valoración como "Pasivos financieros a valor razonable con cambios en pérdidas y ganancias", tales como pasivos por venta de valores recibidos en préstamo.
- Acreedores: recoge, en su caso, cuentas a pagar y débitos, que no deban ser clasificados en otros epígrafes, incluidas las cuentas con las Administraciones Públicas y los importes pendientes de pago por comisiones de gestión y depósito. Se clasifican a efectos de valoración como "Débitos y partidas a pagar".


b) Reconocimiento y valoración de los activos y pasivos financieros

i. Reconocimiento y valoración de los activos financieros

Los activos financieros clasificados a efectos de valoración como "Partidas a cobrar", y los activos clasificados en el epígrafe "Tesorería", se valoran inicialmente, por su "valor razonable" (que salvo evidencia en contrario será el precio de la transacción), integrando los costes de transacción directamente atribuibles a la operación. Posteriormente, los activos se valoran por su coste amortizado, contabilizándose los intereses devengados en el epígrafe "Ingresos financieros" de la cuenta de pérdidas y ganancias mediante el método del tipo de interés efectivo. No obstante, si el efecto de no actualizar los flujos de efectivo no es significativo, aquellas partidas cuyo importe se espera recibir en un plazo inferior a un año se valoran a su valor nominal.



CLASE 8.ª



OK4909608


Los activos financieros clasificados a efectos de valoración como "Activos financieros a valor razonable con cambios en pérdidas y ganancias", se valoran inicialmente por su "valor razonable" (que salvo evidencia en contrario será el precio de la transacción), incluyendo los costes de transacción explícitos directamente atribuibles a la operación y excluyendo, en su caso, los intereses por aplazamiento de pago. Los intereses explícitos devengados desde la última liquidación se registran en el epígrafe "Cartera de inversiones financieras – Intereses de la cartera de inversión" del activo del balance. Posteriormente, los activos se valoran por su valor razonable, sin deducir los costes de transacción en que se pudiera incurrir en su enajenación. Los cambios que se produzcan en el valor razonable se imputan en la cuenta de pérdidas y ganancias (véase apartado 3.g.iii).

En todo caso, para la determinación del valor razonable de los activos financieros se atenderá a lo siguiente:

- Instrumentos de patrimonio cotizados: su valor razonable es el valor de mercado que resulta de aplicar el cambio oficial de cierre del día de referencia, si existe, o inmediato hábil anterior, o el cambio medio ponderado si no existiera precio oficial de cierre, utilizando el mercado más representativo por volumen de negociación.
- Valores no admitidos aún a cotización: su valor razonable se calcula mediante los cambios que resultan de cotizaciones de valores similares de la misma entidad procedentes de emisiones anteriores, teniendo en cuenta factores como las diferencias en sus derechos económicos.
- Valores representativos de deuda cotizados: su valor razonable es el precio de cotización en un mercado activo y siempre y cuando éste se obtenga de forma consistente. En el caso de que no esté disponible un precio de cotización, el valor razonable se corresponde con el precio de la transacción más reciente, siempre que no haya habido un cambio significativo en las circunstancias económicas desde el momento de la transacción. En este caso, se reflejarán las nuevas condiciones utilizando como referencia precios o tipos de interés y primas de riesgos actuales de instrumentos similares. En caso de no existencia de mercado activo, se aplicarán técnicas de valoración (precios suministrados por intermediarios, emisores o difusores de información, transacciones recientes de mercado disponibles, valor razonable en el momento actual de otros instrumentos que sea sustancialmente el mismo, modelos de descuento de flujos y valoración de opciones, en su caso) que sean de general aceptación y que utilicen en la medida de lo posible datos observables de mercado (en particular, la situación de tipos de interés y de riesgo de crédito del emisor).
- Valores representativos de deuda no cotizados: su valor razonable es el precio que iguala el rendimiento interno de la inversión a los tipos de interés de mercado vigentes en cada momento de la deuda pública, incrementado en una prima o margen determinada en el momento de la adquisición de los valores.
- Instrumentos de patrimonio no cotizados: su valor razonable se calcula tomando como referencia el valor teórico contable que corresponda a dichas inversiones en el patrimonio contable ajustado de la entidad participada, corregido en el importe de las plusvalías o minusvalías tácitas, netas de impuestos, que hubieran sido identificadas y calculadas en el momento de la adquisición, y que subsistan en el momento de la valoración.
- Depósitos en entidades de crédito y adquisiciones temporales de activos: su valor razonable se calcula, generalmente, de acuerdo al precio que iguala el rendimiento interno de la inversión a los tipos de mercado vigentes en cada momento, sin perjuicio de otras consideraciones, como las condiciones de cancelación anticipada o de riesgo de crédito de la entidad.



CLASE 8.^a



OK4909609

- Acciones o participaciones en otras instituciones de inversión colectiva: su valor razonable es el valor liquidativo del día de referencia. De no existir, se utilizará el último valor liquidativo disponible. En el caso de que se encuentren admitidas a negociación en un mercado o sistema multilateral de negociación, se valorarán a su valor de cotización del día de referencia, siempre que sea representativo. Para las inversiones en IIC de inversión libre, IIC de inversión libre e IIC extranjeras similares, según el artículo 36.1.j) del RD 1.309/2005, se utilizan, en su caso, valores liquidativos estimados.

- Instrumentos financieros derivados: si están negociados en mercados regulados, su valor razonable es el que resulta de aplicar el cambio oficial de cierre del día de referencia. En el caso de que el mercado no sea suficientemente líquido o se trate de instrumentos derivados no negociados en mercados regulados o sistemas multilaterales de negociación, se valorarán mediante la aplicación de métodos o modelos de valoración adecuados y reconocidos.

ii. Reconocimiento y valoración de los pasivos financieros

Los pasivos financieros clasificados a efectos de valoración como "Débitos y partidas a pagar", se valoran inicialmente por su "valor razonable" (que salvo evidencia en contrario será el precio de la transacción) integrando los costes de transacción directamente atribuibles a la operación. Posteriormente, los pasivos se valoran por su coste amortizado, contabilizándose los intereses devengados en el epígrafe "Gastos financieros" de la cuenta de pérdidas y ganancias mediante el método del tipo de interés efectivo. No obstante, si el efecto de no actualizar los flujos de efectivo no es significativo, aquellas partidas cuyo importe se espera pagar en un plazo inferior a un año se valoran a su valor nominal.

Los pasivos financieros clasificados a efectos de valoración como "Pasivos financieros a valor razonable con cambios en pérdidas y ganancias", se valoran inicialmente por su "valor razonable" (que salvo evidencia en contrario será el precio de la transacción) incluyendo los costes de transacción directamente atribuibles a la operación. Posteriormente, los pasivos se valoran por su valor razonable, sin deducir los costes de transacción en que se pudiera incurrir en su baja. Los cambios que se produzcan en el valor razonable se imputan en la cuenta de pérdidas y ganancias (véase apartado 3.g.iii).

En particular, en el caso de la financiación por venta de valores recibidos en préstamo y pasivos surgidos por venta en firme de activos adquiridos temporalmente o activos aportados en garantía, se atenderá, en su caso, al valor razonable de los activos a recomprar para hacer frente a la devolución del préstamo o restitución de los activos adquiridos bien temporalmente o bien aportados en garantía.

c) Baja del balance de los activos y pasivos financieros


El tratamiento contable de las transferencias de activos financieros está condicionado por la forma en que se traspasan a terceros los riesgos y beneficios asociados a los activos que se transfieren:

1. Si los riesgos y beneficios se traspasan sustancialmente a terceros – caso de las ventas incondicionales (que constituyen el supuesto habitual) o de las ventas con pacto de recompra por su valor razonable en la fecha de la recompra –, el activo financiero transferido se dará de baja del balance. La diferencia entre la contraprestación recibida neta de los costes de transacción atribuibles, considerando cualquier nuevo activo obtenido menos cualquier pasivo asumido, y el valor en libros del activo financiero, determinará así la ganancia o pérdida surgida al dar de baja dicho activo.

Se darán de baja los activos en los que concurra un deterioro notorio e irrecuperable después de su inversión con cargo a la cuenta de pérdidas y ganancias.



CLASE 8.^a



OK4909610

2. Si se retienen sustancialmente los riesgos y beneficios asociados al activo financiero transferido – caso de las ventas de activos financieros con pacto de recompra por un precio fijo o por el precio de venta más un interés, de los contratos de préstamo de valores en los que el prestatario tiene la obligación de devolver los mismos o similares activos u otros casos análogos –, el activo financiero transferido no se dará de baja del balance y se continuará valorándolo con los mismos criterios utilizados antes de la transferencia. Por el contrario, se reconocerá contablemente un pasivo financiero asociado, por un importe igual al de la contraprestación recibida, que se valorará posteriormente a su coste amortizado.

Tampoco se darán de baja los activos financieros cedidos en el marco de un acuerdo de garantía financiera, a menos que se incumplan los términos del contrato y se pierda el derecho a recuperar los activos en garantía, en cuyo caso se darán de baja. El valor de los activos prestados o cedidos en garantía se reconocerán, en su caso, en los epígrafes “Valores recibidos en garantía por la IIC” o “Valores aportados como garantía por la IIC”, respectivamente, en cuentas de orden del balance.

3. Si ni se transfieren ni se retienen sustancialmente los riesgos y beneficios asociados al activo financiero transferido, éste se dará de baja cuando no se hubiese retenido el control del mismo.

De acuerdo con lo anterior, los activos financieros sólo se dan de baja del balance cuando se han extinguido los flujos de efectivo que generan o cuando se han transferido sustancialmente a terceros los riesgos y beneficios que llevan implícitos. Similarmente, los pasivos financieros solo se dan de baja del balance cuando se han extinguido las obligaciones que generan o cuando se adquieren.

d) Contabilización de operaciones

i. Compraventa de valores al contado

Cuando existen operaciones con derivados e instrumentos de patrimonio, se contabilizan el día de contratación, mientras que las operaciones de valores representativos de deuda y operaciones del mercado de divisa, se contabilizan el día de liquidación. Las compras se adeudan en el epígrafe “Cartera de inversiones financieras” interior o exterior, según corresponda, del activo del balance, según su naturaleza y el resultado de las operaciones de venta se registra en el epígrafe “Deterioro y resultado por enajenaciones de instrumentos financieros – Resultados por operaciones de la cartera interior (o exterior)” de la cuenta de pérdidas y ganancias.


No obstante, en el caso de compraventa de instituciones de inversión colectiva, se entiende como día de ejecución el de confirmación de la operación, aunque se desconozca el número de participaciones o acciones a asignar. La operación no se valorará hasta que no se adjudiquen éstas. Los importes entregados antes de la fecha de ejecución se contabilizan, en su caso, en el epígrafe “Deudores” del balance.

ii. Compraventa de valores a plazo

Cuando existen compraventas de valores a plazo se registran en el momento de la contratación y hasta el momento del cierre de la posición o el vencimiento del contrato en los epígrafes “Compromisos por operaciones largas de derivados” o “Compromisos por operaciones cortas de derivados” de las cuentas de orden, según su naturaleza y por el importe nominal comprometido.



CLASE 8.^a



OK4909611

En los epígrafes "Deterioro y resultado por enajenaciones de instrumentos financieros – Resultado por operaciones con derivados" o "Variación del valor razonable en instrumentos financieros – Por operaciones con derivados", dependiendo de si los cambios de valor se han liquidado o no en el ejercicio, se registran las diferencias que resultan como consecuencia de los cambios en el valor razonable de estos contratos. La contrapartida de estas cuentas se registra en el epígrafe "Derivados" de la cartera interior o exterior y del activo o del pasivo, según su saldo, del balance, hasta la fecha de su liquidación.

iii. Adquisición temporal de activos

Cuando existen adquisiciones temporales de activos o adquisiciones con pacto de retrocesión, se registran en el epígrafe "Valores representativos de deuda" de la cartera interior o exterior del balance, independientemente de cuales sean los instrumentos subyacentes a los que haga referencia.

Las diferencias de valor razonable que surjan en las adquisiciones temporales de activos, se imputan a la cuenta de pérdidas y ganancias, en su caso, en el epígrafe "Variación del valor razonable en instrumentos financieros– Por operaciones de la cartera interior (o exterior)".

iv. Contratos de futuros, opciones y warrants y otros derivados

Cuando existen operaciones de contratos de futuros, opciones y/o warrants se registran en el momento de su contratación y hasta el momento del cierre de la posición o el vencimiento del contrato en los epígrafes "Compromisos por operaciones largas de derivados" o "Compromisos por operaciones cortas de derivados" de las cuentas de orden, según su naturaleza y por el importe nominal comprometido.


Las primas pagadas (cobradas) para el ejercicio de las opciones y warrants se registran por su valor razonable en los epígrafes "Derivados" de la cartera interior o exterior del activo (o pasivo) del balance, en la fecha de ejecución de la operación.

En el epígrafe "Deudores" del activo del balance se registran, adicionalmente, los fondos depositados en concepto de garantía en los mercados correspondientes para poder realizar operaciones en los mismos.

En los epígrafes "Deterioro y resultado por enajenaciones de instrumentos financieros – Resultados por operaciones con derivados" o "Variación del valor razonable en instrumentos financieros – Por operaciones con derivados", dependiendo de la realización o no de la liquidación de la operación, se registran las diferencias que resultan como consecuencia de los cambios en el valor razonable de estos contratos. La contrapartida de estas cuentas se registra en el epígrafe "Derivados" de la cartera interior o exterior del activo o del pasivo, según su saldo, del balance, hasta la fecha de su liquidación.

En aquellos casos en que el contrato de futuros presente una liquidación diaria, las correspondientes diferencias se contabilizarán en la cuenta "Deterioro y resultado por enajenaciones de instrumentos financieros – Resultados por operaciones con derivados" de la cuenta de pérdidas y ganancias.

En el caso de operaciones sobre valores, si la opción es ejercida, su valor se incorpora a la valoración inicial o posterior del activo subyacente adquirido o vendido, quedando excluidas las operaciones que se liquidan por diferencias.



OK4909612

CLASE 8.ª

v. *Garantías aportadas al Fondo*

Cuando existen valores aportados en garantía al Fondo distintos de efectivo, el valor razonable de estos se registra en el epígrafe "Valores recibidos en garantía por la IIC" de las cuentas de orden. En caso de venta de los valores aportados en garantía, se reconoce un pasivo financiero por el valor razonable de su obligación de devolverlos. Cuando existe efectivo recibido en garantía, se registra en el epígrafe "Tesorería" del balance.

e) *Periodificaciones (activo y pasivo)*

En caso de que existan, corresponden, fundamentalmente, a gastos e ingresos liquidados por anticipado que se devengarán en el siguiente ejercicio. No incluye los intereses devengados de cartera, que se recogen en el epígrafe "Cartera de inversiones financieras – Intereses de la cartera de inversión" del balance.

f) *Instrumentos de patrimonio propio*

Los instrumentos de patrimonio propio del Fondo son las participaciones en que se encuentra dividido su patrimonio. Se registran en el epígrafe "Patrimonio atribuido a partícipes o accionistas – Fondos reembolsables atribuidos a partícipes o accionistas – Partícipes" del balance.

Las participaciones del Fondo se valoran, a efectos de su suscripción y reembolso, en función del valor liquidativo del día de su solicitud. Dicho valor liquidativo se calcula de acuerdo con los criterios establecidos en la Circular 6/2008, de 26 de noviembre, de la Comisión Nacional del Mercado de Valores. Los importes correspondientes a dichas suscripciones y reembolsos se abonan y cargan, respectivamente, al epígrafe "Patrimonio atribuido a partícipes o accionistas – Fondos reembolsables atribuidos a partícipes o accionistas – Partícipes" del balance.

El resultado del ejercicio del Fondo, sea beneficio o pérdida, y que no vaya a ser distribuido en dividendos (en caso de beneficios), se imputa al saldo del epígrafe "Patrimonio atribuido a partícipes o accionistas – Fondos reembolsables atribuidos a partícipes o accionistas – Partícipes del balance. Al 31 de diciembre de 2010 y 2009, en el epígrafe "Patrimonio atribuido a partícipes o accionistas – Fondos reembolsables atribuidos a partícipes o accionistas – Resultados de ejercicios anteriores" se recogen los resultados (positivos o negativos) que se encontraban pendientes de aplicación al 31 de diciembre de 2008 y que se habían generado en ejercicios anteriores al ejercicio terminado en dicha fecha.

g) *Reconocimiento de ingresos y gastos*


Seguidamente se resumen los criterios más significativos utilizados, en su caso, por el Fondo, para el reconocimiento de sus ingresos y gastos:

i. *Ingresos por intereses y dividendos*

Los intereses de activos financieros devengados con posterioridad al momento de la adquisición se reconocen, en su caso, contablemente en función de su periodo de devengo, por aplicación del método del tipo de interés efectivo, a excepción de los intereses correspondientes a inversiones morosas, dudosas o en litigio, que se registran en el momento efectivo del cobro. La periodificación de los intereses provenientes de la cartera de activos financieros se registra en el epígrafe "Cartera de inversiones financieras – Intereses de la cartera de inversión" del activo del balance. La contrapartida de esta cuenta se registra en el epígrafe "Ingresos financieros" de la cuenta de pérdidas y ganancias.



CLASE 8.ª



OK4909613

Los dividendos percibidos de otras sociedades se reconocen, en su caso, como ingreso en el epígrafe "Ingresos financieros" de la cuenta de pérdidas y ganancias, en el momento en que nace el derecho a percibirlos por el Fondo.

ii. Comisiones y conceptos asimilados

Los ingresos generados a favor del Fondo como consecuencia de la aplicación a los inversores, en su caso, de comisiones de suscripción y reembolso se registran, en su caso, en el epígrafe "Comisiones de descuento por suscripciones y/o reembolsos" de la cuenta de pérdidas y ganancias.

Los ingresos que recibe el Fondo como consecuencia de la retrocesión de comisiones previamente soportadas, de manera directa o indirectamente, se registran, en su caso, en el epígrafe "Comisiones retrocedidas a la IIC" de la cuenta de pérdidas y ganancias.

Las comisiones de gestión, de depósito así como otros gastos de gestión necesarios para el desenvolvimiento del Fondo se registran, según su naturaleza, en el epígrafe "Otros gastos de explotación" de la cuenta de pérdidas y ganancias.

Los costes directamente atribuibles a la operativa con derivados, tales como corretajes y comisiones pagadas a intermediarios, se registran, en su caso, en el epígrafe "Gastos financieros" de la cuenta de pérdidas y ganancias.

iii. Variación del valor razonable en instrumentos financieros

El beneficio o pérdida derivado de variaciones del valor razonable de los activos y pasivos financieros, realizado o no realizado, se registra en los epígrafes "Deterioro y resultado por enajenaciones de instrumentos financieros" y "Variación del valor razonable en instrumentos financieros", según corresponda, de la cuenta de pérdidas y ganancias del Fondo (véanse apartados 3.b.i, 3.b.ii y 3.i).

iv. Ingresos y gastos no financieros

Se reconocen contablemente de acuerdo con el criterio de devengo.

h) Impuesto sobre beneficios


El impuesto sobre beneficios se considera como un gasto a reconocer en la cuenta de pérdidas y ganancias, y está constituido por el gasto o ingreso por el impuesto corriente y el gasto o ingreso por el impuesto diferido.

El impuesto corriente se corresponde con la cantidad que satisface el Fondo como consecuencia de las liquidaciones fiscales del impuesto sobre beneficios, considerando, en su caso, las deducciones y el derecho a compensar las pérdidas fiscales, y no teniendo en cuenta las retenciones y pagos a cuenta.

El gasto o ingreso por impuesto diferido, en caso de que exista, se corresponde con el reconocimiento y la cancelación de los pasivos y activos por impuesto diferido, que surgen de las diferencias temporarias originadas por la diferente valoración, contable y fiscal, de los elementos patrimoniales. Las diferencias temporarias imponibles dan lugar a pasivos por impuesto diferido, mientras que las diferencias temporarias deducibles y los créditos por deducciones y ventajas fiscales que queden pendientes de aplicar fiscalmente, dan lugar a activos por impuesto diferido.



CLASE 8.^a



OK4909614

En caso de que existan derechos a compensar en ejercicios posteriores por pérdidas fiscales, estos no dan lugar al reconocimiento de un activo por impuesto diferido en ningún caso y sólo se reconocerán mediante la compensación del gasto por impuesto cuando el Fondo genere resultados positivos. Las pérdidas fiscales que pueden compensarse, en su caso, se registran en la cuenta "Pérdidas fiscales a compensar" de las cuentas de orden del Fondo.

Cuando existen pasivos por impuesto diferido se reconocen siempre. La cuantificación de dichos pasivos se realiza considerando los tipos de gravamen esperados en el momento de su reversión. En caso de modificaciones en las normas tributarias, se producirán los correspondientes ajustes de valoración.

i) Transacciones en moneda extranjera


La moneda funcional del Fondo es el euro. Consecuentemente, todos los saldos y transacciones denominados en monedas diferentes al euro se consideran denominados en "moneda extranjera".

Cuando existen transacciones denominadas en moneda extranjera se convierten a euros utilizando los tipos de cambio de contado de la fecha de la transacción, entendiéndose como tipo de cambio de contado el más representativo del mercado de referencia a la fecha o, en su defecto, del último día hábil anterior a esa fecha.

Las diferencias de cambio que se producen al convertir los saldos denominados en moneda extranjera a la moneda funcional se registran, en el caso de partidas monetarias que son tesorería, débitos y créditos, por su importe neto, en el epígrafe "Diferencias de Cambio", de la cuenta de pérdidas y ganancias; para el resto de partidas monetarias y las partidas no monetarias que forman parte de la cartera de instrumentos financieros, las diferencias de cambio se llevarán conjuntamente con las pérdidas y ganancias derivadas de la valoración (véase Nota 3.g.iii).

j) Operaciones vinculadas

La sociedad gestora realiza por cuenta del Fondo operaciones vinculadas de las previstas en el artículo 67 de la Ley 35/2003 y 99 del Real Decreto 1.309/2005. Para ello, la sociedad gestora ha adoptado procedimientos para evitar conflictos de interés y asegurarse de que las operaciones vinculadas se realizan en interés exclusivo del Fondo y a precios de mercado. Según lo establecido en la normativa vigente, los informes periódicos registrados en la Comisión Nacional del Mercado de Valores incluyen, en su caso, información sobre las operaciones vinculadas realizadas, fundamentalmente, comisiones por liquidación e intermediación, comisiones retrocedidas con origen en las instituciones de inversión colectiva gestionadas por entidades pertenecientes al grupo de la sociedad gestora del Fondo, el importe de los depósitos y adquisiciones temporales de activos mantenidos con el depositario y el importe efectivo por compras y ventas realizado en activos emitidos, colocados o asegurados por el Grupo de la sociedad gestora.



OK4909615

CLASE 8.ª

4. Cartera de inversiones financieras

El detalle de la cartera de inversiones financieras al 31 de diciembre de 2010 sin considerar, en su caso, el saldo del epígrafe "Depósitos en EECC", "Derivados" e "Intereses de la cartera de inversión" se incluye como Anexo I, el cual forma parte integrante de esta nota.

Al 31 de diciembre de 2010 el desglose por plazos de vencimiento de los valores representativos de deuda, es el siguiente:

Vencimiento	Euros
Inferior a 1 año	320.000,00
Comprendido entre 1 y 2 años	49.403,24
Comprendido entre 3 y 4 años	181.635,20
Comprendido entre 4 y 5 años	81.758,99
	632.797,43

Al 31 de diciembre de 2010, en el epígrafe "Cartera Interior – Valores representativos de deuda" del activo del balance se incluyen 320 miles de euros correspondientes a adquisiciones temporales de activos (Deuda Pública) cuya contraparte es la entidad depositaria.

Adicionalmente, al 31 de diciembre de 2010, el Fondo mantenía las siguientes posiciones en las cuentas de compromiso:


	Euros
Futuros vendidos	83.820,00
Total	83.820,00

Al 31 de diciembre de 2010, la totalidad de las posiciones en cuentas de compromiso mantenidas por el Fondo tenían un vencimiento inferior al año.

Incluido en el saldo del epígrafe "Deudores" del balance, al 31 de diciembre de 2010, se recogen 6 miles de euros depositados en concepto de garantía en los mercados de derivados, necesaria para poder realizar operaciones en los mismos.



CLASE 8.ª



OK4909616

Los depósitos con entidades de crédito se valoran conforme a lo dispuesto en la Nota 3-b)-i. A continuación se detallan los depósitos con entidades de crédito mantenidos por el Fondo al 31 de diciembre de 2010, junto con el interés que devengan y su vencimiento:

Entidad	Divisa	Euros	Vencimiento	Tipo de Interés
BNP Paribas Securities Services, S.A.	Euro	113.495,55	09/02/2011	0,51%
		113.495,55		

Los valores y activos que integran la cartera del Fondo que son susceptibles de estar depositados, lo están en BNP Paribas Securities Services, Sucursal en España o en trámite de depósito en dicha entidad (véanse Notas 1 y 7). Los valores mobiliarios y demás activos financieros del Fondo no pueden pignorar ni constituirse en garantía de ninguna clase, salvo para servir de garantía de las operaciones que el Fondo realice en los mercados secundarios oficiales de derivados, y deben estar bajo la custodia de las entidades legalmente habilitadas para el ejercicio de esta función.

Gestión del riesgo:

La gestión de los riesgos financieros que lleva a cabo la sociedad gestora del Fondo está dirigida al establecimiento de mecanismos necesarios para controlar la exposición a las variaciones en los tipos de interés y tipos de cambio, así como a los riesgos de crédito y liquidez. En este sentido, el Real Decreto 1.309/2005, de 4 de noviembre, establece una serie de coeficientes normativos que limitan dicha exposición y cuyo control se realiza por la sociedad gestora. A continuación se indican los principales coeficientes normativos a los que está sujeto el Fondo:

- Límites a la inversión en otras Instituciones de Inversión Colectiva:


La inversión en acciones o participaciones emitidas por una única IIC no podrá superar el 45% del patrimonio salvo en las IIC cuya política de inversión se base en la inversión de un único fondo.

- Límite general a la inversión en valores cotizados:

La inversión en los activos e instrumentos financieros emitidos por un mismo emisor no podrá superar el 5% del patrimonio del Fondo. Este límite quedará ampliado al 10%, siempre que la inversión en los emisores en los que supere el 5% no exceda del 40% del patrimonio del Fondo. Puede quedar ampliado al 35% cuando se trate de inversiones en valores emitidos o avalados por un Estado miembro de la Unión Europea, una comunidad autónoma, una entidad local, un organismo internacional del que España sea miembro o por cualquier otro Estado que presente una calificación de solvencia otorgada por una agencia especializada en calificación de riesgos de reconocido prestigio, no inferior a la del Reino de España. Cuando se desee superar el límite del 35%, en el folleto y en toda publicación de promoción del Fondo deberá hacerse constar en forma bien visible esta circunstancia, y se especificarán los emisores en cuyos valores se tiene intención de invertir o se tiene invertido más del 35% del patrimonio. Quedará ampliado al 25% cuando se trate de inversiones en obligaciones emitidas por entidades de crédito cuyo importe esté garantizado por activos que cubran suficientemente los compromisos de la emisión y que queden afectados de forma privilegiada al reembolso del principal y al pago de los intereses en el caso de situación concursal del emisor. El total de las inversiones en este tipo de obligaciones en las que se supere el límite del 5% no podrá superar el 80% del patrimonio del Fondo.



CLASE 8.ª



OK4909617

A estos efectos, las entidades pertenecientes a un mismo grupo económico se consideran un único emisor.

- Límite general a la inversión en derivados:

La exposición total al riesgo de mercado asociada a instrumentos financieros derivados no podrá superar el patrimonio neto del Fondo. Por exposición total al riesgo se entenderá cualquier obligación actual o potencial que sea consecuencia de la utilización de instrumentos financieros derivados, entre los que se incluirán las ventas al descubierto.

Las primas pagadas por la compra de opciones, bien sean contratadas aisladamente, bien incorporadas en operaciones estructuradas, en ningún caso podrán superar el 10% del patrimonio del Fondo.

La exposición al riesgo de contraparte en derivados OTC se limita al 5% del patrimonio con carácter general y al 10% del patrimonio si la contraparte es una entidad de crédito con ciertas limitaciones.

Las posiciones frente a un único emisor en productos derivados, obligaciones emitidas por entidades de crédito cuyo importe esté garantizado por activos que cubran suficientemente los compromisos de la emisión y queden afectados de forma privilegiada al reembolso del principal e intereses y depósitos que el Fondo tenga en dicha entidad no podrán superar el 35% del patrimonio del Fondo.

Las posiciones frente a un único emisor en productos derivados, activos e instrumentos financieros y depósitos que el Fondo tenga en dicha entidad no podrán superar el 20% del patrimonio del Fondo.

A estos efectos, las entidades pertenecientes a un mismo grupo económico se consideran un único emisor.

- Límites a la inversión en valores no cotizados:

Los valores susceptibles de ser adquiridos no podrán presentar ninguna limitación a su libre transmisión.


Queda prohibida la inversión del Fondo en valores no cotizados emitidos por entidades pertenecientes a su grupo o al grupo de su sociedad gestora. Asimismo, no podrá tener invertido más del 2% de su patrimonio en valores emitidos o avalados por una misma entidad. Igualmente, no podrá tener más del 4% de su patrimonio invertido en valores emitidos o avalados a entidades pertenecientes a un mismo grupo.

Se autoriza la inversión, con un límite máximo conjunto del 10% del patrimonio, en:

- Acciones y participaciones de IIC de carácter financiero no autorizadas conforme a la Directiva 85/611/CEE domiciliadas en países no OCDE con ciertas limitaciones.
- Acciones y participaciones de IIC de inversión libre y de IIC de inversión libre españolas.
- Acciones y participaciones de Entidades de Capital Riesgo reguladas en la Ley 25/2005.
- Depósitos en entidades de crédito con vencimiento superior a 12 meses con ciertas limitaciones.



CLASE 8.^a



OK4909618

- **Coefficiente de liquidez:**

El Fondo deberá mantener un coeficiente mínimo de liquidez del 3% de su patrimonio calculado sobre el promedio mensual del Fondo.

- **Obligaciones frente a terceros:**

El Fondo podrá endeudarse hasta el límite conjunto del 10% de su patrimonio para resolver dificultades transitorias de tesorería, siempre que se produzca por un plazo no superior a un mes, o por adquisición de activos con pago aplazado, con las condiciones que establezca la Comisión Nacional del Mercado de Valores. No se tendrán en cuenta, a estos efectos, los débitos contraídos en la compra de activos financieros en el período de liquidación de la operación que establezca el mercado donde se hayan contratado.

Los coeficientes legales anteriores mitigan los siguientes riesgos a los que se expone el Fondo que, en todo caso, son objeto de seguimiento específico por la sociedad gestora:

Riesgo de crédito

El riesgo de crédito representa las pérdidas que sufriría el Fondo en el caso de que alguna contraparte incumpliese sus obligaciones contractuales de pago con el mismo. Dicho riesgo se vería mitigado con los límites a la inversión y concentración de riesgos antes descritos.

Riesgo de liquidez

En el caso de que el Fondo invirtiese en valores de baja capitalización o en mercados con una reducida dimensión y limitado volumen de contratación, o inversión en otras Instituciones de Inversión Colectiva con liquidez inferior a la del Fondo, las inversiones podrían quedar privadas de liquidez. Por ello, la sociedad gestora del Fondo gestiona el riesgo de liquidez inherente a la actividad para asegurar el cumplimiento de los coeficientes de liquidez y garantizar los reembolsos de los partícipes.

Riesgo de mercado


El riesgo de mercado representa la pérdida en las posiciones de las Instituciones de Inversión Colectiva como consecuencia de movimientos adversos en los precios de mercado. Los factores de riesgo más significativos podrían agruparse en los siguientes:

- **Riesgo de tipo de interés:** la inversión en activos de renta fija conlleva un riesgo de tipo de interés, cuya fluctuación de tipos es reducida para activos a corto plazo y elevada para activos a largo plazo.
- **Riesgo de tipo de cambio:** la inversión en activos denominados en divisas distintas del euro conlleva un riesgo por las fluctuaciones de los tipos de cambio.
- **Riesgo de precio de acciones o índices bursátiles:** la inversión en instrumentos de patrimonio conlleva que la rentabilidad del Fondo se vea afectada por la volatilidad de los mercados en los que invierte. Adicionalmente, la inversión en mercados considerados emergentes puede conllevar, en su caso, riesgos de nacionalización o expropiación de activos o imprevistos de índole político que pueden afectar al valor de las inversiones, haciéndolas más volátiles.

Los riesgos inherentes a las inversiones mantenidas por el Fondo se encuentran descritos en el Folleto informativo, según lo establecido en la normativa aplicable.



CLASE 8.^a



OK4909619

5. Tesorería

Al 31 de diciembre de 2010, la composición del saldo de este capítulo del balance es la siguiente:

	Euros
Cuentas en el depositario:	
BNP Paribas Securities Services, Sucursal en España (euros)	7.669,39
BNP Paribas Securities Services, Sucursal en España (en divisas)	5.353,33
	13.022,72

Las cuentas corrientes mantenidas por el Fondo han devengado en el ejercicio 2010 un tipo de interés de mercado.

6. Partícipes

Al 31 de diciembre de 2010 y 2009, el patrimonio del Fondo estaba formalizado por participaciones de iguales características, representadas por anotaciones en cuenta, sin valor nominal y que confieren a sus propietarios un derecho de propiedad sobre dicho patrimonio.

Al 31 de diciembre de 2010 y 2009, el cálculo del valor de cada participación se ha efectuado de la siguiente manera:

	Euros	
	31-12-2010	31-12-2009
Patrimonio atribuido a partícipes o accionistas del Fondo al cierre del ejercicio	4.358.881,52	3.026.724,04
Valor liquidativo de la participación	7,850763	7,762304
Nº Participaciones	555.217,59	389.925,99
Nº Partícipes	175	122

Conforme a la normativa aplicable, el número mínimo de partícipes de los Fondos de Inversión no debe ser inferior a 100, en cuyo caso dispondrán del plazo de un año para llevar a cabo la reconstitución permanente del número mínimo de partícipes.


7. Otros gastos de explotación

Según se indica en la Nota 1, la dirección y gestión del Fondo están encomendadas a su sociedad gestora. Por este servicio, durante los ejercicios 2010 y 2009, el Fondo ha pagado una comisión del 1,35% anual. Dicha comisión, que es calculada sobre el patrimonio diario del Fondo, se satisface mensualmente. Adicionalmente, el Fondo paga una comisión variable del 9,00% que se calcula en función del resultado, y se liquida anualmente.

La entidad depositaria del Fondo (véase Nota 1) ha percibido una comisión del 0,15% anual calculada sobre el patrimonio diario del Fondo durante los ejercicios 2010 y 2009, que se satisface trimestralmente.



CLASE 8.ª



OK4909620

El porcentaje directa o indirectamente aplicado en concepto de comisión de gestión y depósito sobre la parte de cartera invertida, en su caso, en instituciones de inversión colectiva gestionadas por Riva y García Gestión, SGIC, S.A., no supera los límites máximos legales establecidos. Adicionalmente, el nivel máximo de comisiones de gestión y depósito que soporta, sobre la parte de cartera invertida, en su caso, en instituciones de inversión colectiva gestionadas por entidades, no supera los límites establecidos a tal efecto en su Folleto.

Los importes pendientes de pago por ambos conceptos, al 31 diciembre de 2010 y 2009, se incluyen en el saldo del epígrafe "Acreedores" del balance.

Durante el ejercicio 2010, la Sociedad ha registrado en el epígrafe "Comisiones retrocedidas" de la cuenta de pérdidas y ganancias un importe de 1.161,60 euros (1.500,15 euros durante el ejercicio 2009), correspondiente a la devolución de las comisiones de gestión devengadas por las Instituciones de Inversión Colectiva gestionadas por entidades pertenecientes a Riva y García Gestión, SGIC, S.A., y a la devolución parcial de comisiones del comercializador de las Instituciones de Inversión Colectiva gestionadas por entidades no pertenecientes a Riva y García Gestión, SGIC, S.A., en las que ha invertido la Sociedad.

La Orden EHA/596/2008, de 5 de marzo, que desarrolla el Real Decreto 1.309/2005, de 4 de noviembre, por el que se reglamenta la Ley de Instituciones de Inversión Colectiva, tiene por objeto la concreción y desarrollo de las funciones de vigilancia, supervisión, custodia y administración de las entidades depositarias de las Instituciones de Inversión Colectiva. Las principales funciones son:


1. Comprobar que las operaciones realizadas lo han sido en régimen de mercado.
2. Comprobar que las operaciones realizadas han respetado los coeficientes y criterios de inversión establecidos en la normativa vigente.
3. Supervisar los criterios, fórmulas y procedimientos utilizados por la sociedad gestora para el cálculo del valor liquidativo de las participaciones del Fondo.
4. Contrastar con carácter previo a la remisión a la Comisión Nacional del Mercado de Valores, la exactitud, calidad y suficiencia de la información pública periódica del Fondo.
5. Verificar que los procedimientos de comercialización establecidos por la sociedad gestora del Fondo cumplen con la normativa aplicable.
6. Custodia de todos los valores mobiliarios y demás activos financieros que integran el patrimonio del Fondo, bien directamente o a través de una entidad participante, conservando en todo caso la responsabilidad derivada de la realización de dicha función.
7. Comprobar que las liquidaciones de valores y de efectivo son recibidas en el plazo que determinen las reglas de liquidación que rijan los correspondientes mercados.
8. Asegurar que las suscripciones y reembolsos cumplen con los procedimientos establecidos en el folleto del Fondo así como en la legislación vigente.

Incluido en el saldo del epígrafe "Otros gastos de explotación – Otros" de la cuenta de pérdidas y ganancias se recogen los honorarios relativos a servicios de auditoría de cuentas anuales del Fondo, por un importe de 4 miles de euros (3 miles de euros al 31 de diciembre de 2009).

Al 31 de diciembre de 2010 el Fondo no tenía ningún importe significativo pendiente de pago a sus proveedores en operaciones comerciales que a dicha fecha acumulara un aplazamiento superior al plazo legal de pago.



CLASE 8.ª



OK4909621

8. Situación fiscal

El Fondo tiene abiertos a inspección por parte de las autoridades fiscales la totalidad de los impuestos correspondientes a las operaciones efectuadas en los ejercicios 2006 y siguientes.

El tipo de gravamen a efectos del impuesto sobre beneficios es del 1% (Real Decreto Legislativo 4/2004, de 5 de marzo).

Al 31 de diciembre de 2010 y 2009, en el epígrafe "Deudores" del balance se recogen saldos deudores con la Administración Pública en concepto de retenciones y/o pagos a cuenta del impuesto sobre beneficios por importe de 91 y 80 miles de euros, respectivamente.

De acuerdo con la legislación vigente, las pérdidas fiscales de un ejercicio pueden compensarse a efectos impositivos con los beneficios de los quince ejercicios siguientes, en determinadas condiciones. Como consecuencia de lo anterior, el Fondo no ha registrado en los ejercicios 2010 y 2009 gasto alguno en concepto de impuesto sobre beneficios.


Los Administradores de la sociedad gestora no esperan que, en caso de inspección del Fondo, surjan pasivos adicionales de importancia.

9. Acontecimientos posteriores al cierre

Con posterioridad al cierre del ejercicio no se ha producido ningún hecho significativo no descrito en las notas anteriores.



CLASE 8.^a




OK4909622

Anexo I: Detalle de la Cartera de Inversiones Financieras al 31 de diciembre de 2010

RIVA Y GARCÍA GLOBAL, FONDO DE INVERSIÓN

Divisa	Descripción	Valoración Posterior (Euros)
EUR	BCO POPULAR 3% VTO 24/04/2012 BANCO POPULAR 3 24/0	49.403,24
EUR	CRITERIA CAIXACORP 4,125% 20/11/2014 LA CAIXA 4.12	48.642,84
EUR	REPO DE DEUDA A 1 DIA	320.000,00
TOTAL Cartera interior- Valores representativos de deuda		418.046,08
EUR	BILBAO VIZCAYA ARGENTARIA, S.A BANCO BILBAO VIZCAY	102.112,92
EUR	SANTANDER CENTRAL HISPANO BANCO DE SANTANDER	155.135,10
EUR	FERROVIAL, S.A. CINTRA	52.268,05
EUR	IBERDROLA IBERDROLA	54.103,84
EUR	NATRACEUTICAL, S.A. NATRA	29.578,42
EUR	NATRA NATRA	29.367,09
EUR	REPSOL YPF, S.A. REPSOL	86.944,50
EUR	TELEFONICA, S.A. TELEFONICA	73.288,80
TOTAL Cartera interior- Instrumentos de patrimonio		582.798,72
EUR	RIVA Y GARCIA SELECCION ALTERNATIVA IICICIL RIVA	179.364,46
TOTAL Cartera interior-Instituciones de Inversión colectiva		179.364,46
EUR	BANCO ESPIRITO SANTO 3.875 21/01/2015 BANCO ESPIRI	81.758,99
EUR	GE CAPITAL EUR FUND 4,75% 30/07/2014 GE CAP AUSTRA	82.123,16
EUR	BP CAPITAL 3.10% 07/10/2014 BRITISH GAS 3.1 07/10/	50.869,20
TOTAL Cartera exterior- Valores representativos de deuda		214.751,35
CHF	NOVARTIS AG NOVARTIS	63.266,97
EUR	ALLIANZ A. ALLIANZ	80.037,00
EUR	BAYER AG BAYER	69.125,00
EUR	EON AG-NEW E.ON INTERNATIONAL FIN	84.400,80
EUR	TOTAL S.A. TOTAL FINA	162.565,00
EUR	L OREAL LOREAL	53.171,20
EUR	SANOFI-AVENTIS SANOFI	55.027,50
EUR	LVMH MOET HENNESSY LVMH MOET HENNESSY	57.857,00



OK4909623


CLASE 8.ª



Divisa	Descripción	Valoración Posterior.(Euros)
EUR	BNP PARIBAS BANQUE NATIONALE DE PARIS	73.795,50
GBP	BHP BILLITON PLC BHP BILLITON PLC	58.317,41
GBP	RIO TINTO PLC RIO TINTO PLC	54.421,78
EUR	ARCELOR-MITTAL MITTAL STEEL COMPANY NV	61.584,60
EUR	UNILEVER NV UNILEVER	57.318,00
EUR	PHILIPS ELECTRONICS PHILIPS	84.116,40
EUR	AEGON NV AEGON	82.230,72
USD	AT T INC AMERICAN T T	58.391,21
USD	ALTRIA GROUP INC PHILIP MORRIS COMPANIES INC	54.817,39
USD	APPLE COMPUTER APPLE COMPUTER	89.171,55
USD	BANK OF AMERICA CORP BANK OF AMERICA	62.792,89
USD	CHEVRONTEXACO CORP TEXACO INC	124.766,51
USD	CITIGROUP CITIGROUP	61.492,83
USD	GENERAL ELECTRIC GENERAL ELECTRIC	95.385,68
USD	GOOGLE INC GOOGLE INC	53.254,93
USD	HOME DEPOT INC HOME DEPOT	63.916,92
USD	JP MORGAN CHASE JP MORGAN	60.219,67
USD	MCDONALDS CORPORATION MCDONALDS CORPORATION	56.205,02
USD	MICROSOFT CORP MICROSOFT	60.265,91
USD	NEWS CORPORATION - CL A THE NEWS CORPORATION LIMIT	62.552,30
USD	PEPSICO INC PEPSICO INC	87.373,51
USD	PROCTER GAMBLE PROCTER GAMBLE	57.677,82
USD	RESEARCH IN MOTION RESEARCH IN MOTION	60.805,44
USD	TEVA PHARMACEUTICAL-SP ADR TEVA PHARMACEUTICAL	54.529,29
USD	WAL-MART STORES WAL-MART STORES	56.815,08
TOTAL Cartera exterior- Instrumentos de patrimonio		2.317.668,83
EUR	M G OPTIMAL INCOME EURO-A FUND M G INVESTMENT MANA	104.631,95
USD	MFS MER-EMERG MARK DEBT-A1-USD MFS INTERNATIONAL L	105.440,09
USD	ABERDEEN GL-EMMKT EQTY-A2 ABERDEEN GLOBAL FUNDS	202.045,73
TOTAL Cartera exterior-Instituciones de Inversión colectiva		412.117,77



CLASE 8.^a



OK4909624

Riva y García Global, Fondo de Inversión

Informe de Gestión
correspondiente al ejercicio anual terminado
el 31 de diciembre de 2010

Evolución de los negocios (mercados), situación del Fondo y evolución previsible


Al igual que durante todo el año 2010, el trimestre ha venido marcado por un nuevo repunte del riesgo periférico europeo como consecuencia del rescate de Irlanda, haciendo empeorar la percepción del riesgo en Europa. No obstante, la recuperación mundial continúa, previéndose que el ritmo de la recuperación sea más rápido en las economías emergentes que en las avanzadas, donde la consolidación fiscal, el desapalancamiento privado y la cada vez más estricta regulación financiera hacen que las perspectivas sean moderadas. A pesar de algunos focos de inestabilidad, 2010 ha sido un buen año para unos activos de riesgo que han sabido sobreponerse a episodios puntuales de vulnerabilidad. Las actuaciones de los bancos centrales han influenciado en la evolución de las divisas, donde el euro ha sido uno de los mayores damnificados de la crisis de deuda europea.

Los datos macroeconómicos de las principales economías, al igual que el ciclo de beneficios empresariales, indican que la actividad económica continúa en recuperación. Concretamente, en Estados Unidos, el PIB se ha situado en el 3,20% de variación i.a. en el tercer trimestre del año desde el 3,00% del dato anterior, y en la Zona Euro ha cerrado el mes de septiembre en el 1,90% i.a., ligeramente peor que el 2,00% anterior. Ello se ha visto reflejado también en los indicadores adelantados de confianza empresarial y consumidora que han mejorado en el trimestre. Aun así, las restrictivas condiciones crediticias y el endurecimiento de las condiciones fiscales en Europa, así como la debilidad del mercado laboral y de la demanda del consumidor final, son los principales focos de riesgo que pueden limitar el sostenimiento de la recuperación. Por su parte, la inflación parece bajo control en los países desarrollados (1,5% i.a. en EE.UU. y 2,2% en la Zona Euro) a pesar de la considerable subida del precio de las materias primas. Concretamente, el precio del Brent cerraba diciembre en 94,30 \$/barril, con una subida del 15,82% en el trimestre y del 22,15% anual. En los países emergentes las tensiones de precios empiezan a ser mayores, y habrá que vigilar el impacto de las políticas de restricción monetaria que se están empezando a llevar a cabo.

En los mercados bursátiles, el índice EURO STOXX 50 se situaba al cierre del período en 2.792,82 puntos, reflejando una rentabilidad acumulada anual del -5,81% y del 1,63% trimestral. Por su parte, el selectivo español IBEX 35 cerraba diciembre en 9.859,10 puntos, con una evolución del -17,43% en el año y del -6,23% en el trimestre. En EE.UU., el índice S&P 500 gana un 12,78% anual tras subir un 10,20% durante el trimestre, situándose en 1.257,64 puntos, mientras que el mercado tecnológico del Nasdaq Composite alcanzó los 2.652,87 puntos con una revalorización trimestral del 12,00% y del 16,91% acumulada en el año. A nivel global, el índice MSCI World en euros sube un 17,16% anual (7,83% en divisa local), con una revalorización del 10,47% durante el trimestre (7,92% sin efecto divisa). Por sectores, medidos en divisa local, los que mejor comportamiento trimestral han mostrado son materiales (16,11%) y energía (15,86%), situándose en el lado contrario el utilities y farmacéutico (con subidas del 1,25% y 2,49% respectivamente). Si tenemos en cuenta la variación en el año, los sectores con mejor evolución han sido consumo cíclico (19,81%) e industriales (18,28%), siendo los que peor comportamiento anual han tenido el de utilities (-3,95%) y el farmacéutico (-0,97%).



CLASE 8.ª



OK4909625

El año 2010 ha finalizado sin cambios en los tipos de interés por parte de la Reserva Federal estadounidense (Fed) y del Banco Central Europeo (BCE), actualmente en el rango 0,00%-0,25% (Zero Interest Rate Policy, ZIRP) para la Fed y en el 1% para el BCE. La crisis fiscal en la Zona Euro y la todavía frágil recuperación económica han retrasado el calendario de subida de tipos de los Bancos Centrales en un entorno de inflación y crecimiento bajos y lleno de incertidumbres. De especial relevancia en este proceso será la gestión de las políticas cuantitativas de expansión monetaria actualmente en vigor y que han recobrado protagonismo en el trimestre. A pesar de los repuntes en los últimos 3 meses, las curvas de tipos en el año han finalizado con descensos tanto en EE.UU. como en la Zona Euro. Las pendientes 2-10 años a ambos lados del Atlántico continúan altas, descontando la lenta retirada de las políticas monetarias laxas y estimulando el crecimiento económico.

A 31 de diciembre la rentabilidad de la deuda alemana a 10 años se situaba en el 2,96%, lo que coloca al bono español a ese mismo plazo con un diferencial positivo de 249 p.b., y la del T-Bond estadounidense en el 3,29%. El mercado de divisas ha sido uno de los principales focos de atención en el trimestre, mostrándose particularmente sensible a la actuación de las autoridades monetarias. En este contexto, el euro se ha depreciado un 1,86% respecto al dólar en el trimestre, cerrando el período en 1,3366 \$/€ con una depreciación del 6,73% anual; por su parte, el yen japonés se ha apreciado un 2,77% contra el dólar en el trimestre (14,69% anual), situándose en 81,19 JPY/\$.

Hechos relevantes ocurridos

El día 30 de julio de 2010 CNMV autorizó la fusión por absorción de "RIVA Y GARCIA SELECCIÓN UNIVERSAL, F.I." y "RIVA Y GARCÍA SELECCIÓN AGRESIVA, F.I." (Fondos Absorbidos) por "RIVA Y GARCIA GLOBAL, F.I." (Fondo Absorbente).

Con fecha 6 de noviembre de 2010 fue comunicado a la CNMV, mediante hecho relevante, que el Fondo tenía un 5,07% de su patrimonio invertido en "RIVA Y GARCÍA GESTIÓN ALTERNATIVA, IICICIL (EN LIQUIDACIÓN)", Fondo cuya disolución fue acordada con fecha 17 de septiembre de 2010.

El día 10 de diciembre de 2010 CNMV inscribió la fusión por absorción de "RIVA Y GARCIA SELECCIÓN UNIVERSAL, F.I." y "RIVA Y GARCÍA SELECCIÓN AGRESIVA, F.I." (Fondos Absorbidos) por "RIVA Y GARCIA GLOBAL, F.I." (Fondo Absorbente).

Acontecimientos importantes ocurridos después del cierre del ejercicio 2010

Nada que reseñar distinto de lo comentado en la Memoria.

Investigación y desarrollo


Dado su objeto social, el Fondo no ha desarrollado ninguna actividad en materia de investigación y desarrollo.

Adquisición de acciones propias

No aplicable.



CLASE 8ª



OK4909626

Riva y García Global, Fondo de Inversión

Formulación de las cuentas anuales

Los Administradores de Riva y García Gestión, Sociedad Gestora de Instituciones de Inversión Colectiva, S.A. en su reunión del Consejo de Administración celebrada el 31 de marzo de 2011 han formulado las cuentas anuales de Riva y García Global, Fondo de Inversión, que comprenden el balance al 31 de diciembre de 2010, la cuenta de pérdidas y ganancias, el estado de cambios en el patrimonio neto y la memoria correspondientes al ejercicio anual terminado en dicha fecha y el informe de gestión del ejercicio 2010, que junto a esta diligencia están extendidas en 28 folios de papel timbrado, clase 8ª, números OK4909599 a OK4909626, ambos incluidos.

Firmantes:


Presidente: D. Arturo Mas-Sarda Romagosa

Vocal: Borja García-Meto Portabella

Vocal: Javier Suqué Mateu



CLASE 8.ª




OK4915955

Riva y Garcia, Fondo de Inversión

Diligencia de corrección

Diligencia que extiende el vicesecretario no consejero del Consejo de Administración, Don Javier Carrasco Martín, Riva y García Gestión, Sociedad Gestora de Instituciones de Inversión Colectiva, S.A., en papel timbrado Clase 8ª, hoja OK4915955, para hacer constar que tras la formulación de las cuentas anuales de Riva y García, Fondo de Inversión (que comprenden el balance a 31 de diciembre de 2010, la cuenta de pérdidas y ganancias, el estado de cambios en el patrimonio neto y la memoria correspondientes al ejercicio anual terminado en dicha fecha) y el informe de gestión del ejercicio 2010 por el Consejo de Administración del mencionado Fondo de Inversión en su reunión del día 31 de marzo de 2011, los Consejeros procedieron a la firma de la correspondiente diligencia, en la que se recoge la formulación de las mencionadas cuentas anuales e informe de gestión, compuestos de 28 folios de papel timbrado, Clase 8ª, referenciadas con la siguiente numeración: del folio OK4909571 al folio OK4909572, folio OK4915937, del folio OK4909574 al folio OK4909598, siendo en esta última en la que figuran las firmas de cada uno de los Consejeros que las han formulado, habiéndose recogido por error la siguiente numeración: folio OK4909571 al folio OK4909598.

Firmantes:


D. Javier Carrasco Martín
Vicesecretario no consejero