



Datos generales

Fecha de constitución	7-ago-1992
Valor liquidativo por participación (euros)	1.301,28
Patrimonio (millones euros)	10,15
Número de partícipes	565
Gestora	Riva y García Gestión, SGIIC
Depositario	BNP Paribas Securities Services
Auditor	Deloitte Auditores
Código ISIN	ES0174039034
Código Bloomberg	RIGAAHI SM
Divisa	Euro
Inversión mínima (euros)	6,01
Comisiones	
Comisión anual fija sobre patrimonio	1,20%
Comisión anual sobre beneficios	0,00%
Comisión depositaria	0,13%
Comisión suscripción	0,00%
Comisión reembolso	0,00%

Filosofía del fondo

Riva y García Ahorro, FI es un fondo de inversión de **renta fija** que invierte, principalmente, en Bonos, Obligaciones y Letras del Tesoro de la **Zona Euro**, con riesgo soberano o corporativo de alto rating (**investment grade**) y con **duración máxima de 4 años**

Es un fondo idóneo para inversores que persigan obtener rentabilidades a medio plazo con un perfil de riesgo medio

Criterio de selección de las inversiones

El objetivo del fondo es batir la rentabilidad ofrecida por los fondos de renta fija de corto plazo registrados en España. Para la consecución de dicho objetivo, el fondo gestiona la duración de la cartera en función de la situación y la evolución futura de los tipos de interés, así como el riesgo de crédito, siempre invirtiendo en emisiones de alta calidad crediticia (investment grade)

Características del fondo

Duración	1,48 años
Calidad media (Moody's)	A3
TIR media cartera contado	3,97%
Número de emisores	29
Número de emisiones	34

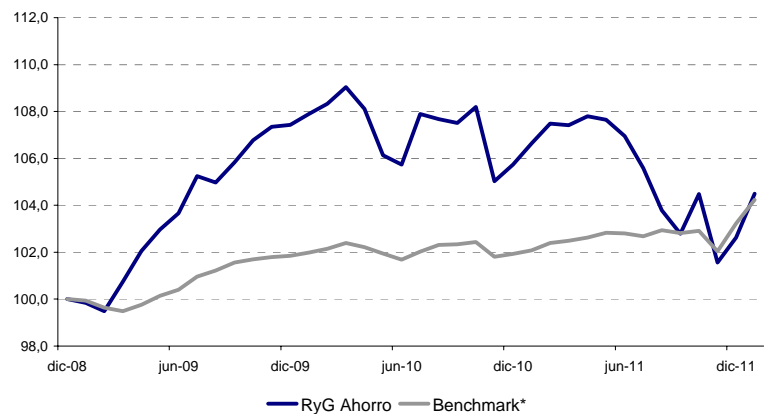
Rentabilidades mensuales (EUR)

	ENE	FEB	MAR	ABR	MAY	JUN	JUL	AGO	SEP	OCT	NOV	DIC	YTD
2009	-0,16%	-0,36%	1,26%	1,31%	0,90%	0,67%	1,53%	-0,26%	0,82%	0,89%	0,54%	0,07%	7,42%
2010	0,44%	0,40%	0,65%	-0,85%	-1,83%	-0,37%	2,03%	-0,20%	-0,15%	0,63%	-2,92%	0,68%	-1,57%
2011	0,84%	0,80%	-0,06%	0,35%	-0,14%	-0,65%	-1,28%	-1,71%	-0,96%	1,66%	-2,79%	1,04%	-2,95%
2012	1,82%												1,82%

Análisis de performance

DATOS ESTADÍSTICOS*

Alfa**	-1,66%
Beta	2,34
R ²	51,67%
Rentabilidad promedio**	1,52%
Volatilidad**	4,05%
Volatilidad tracking error**	3,27%
Tracking error medio**	0,15%
Sharpe modificado	0,37
Information ratio	0,05
Máx. ganancia mensual	2,03%
Máx. pérdida mensual	-2,92%



5 mayores posiciones

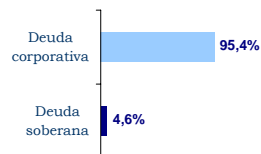
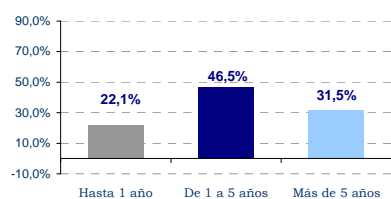
POSICIÓN	% PESO
1- LETRAS DEL TESORO	7,2%
2- IPF BANCO POPULAR	5,1%
3- IPF BANCO BILBAO VIZCAYA ARGENTARIA	5,0%
4- ANGLO AMERICAN 4,375% 02/12/2016	4,7%
5- MERCK 3,375% 24/03/2015	4,2%

* Benchmark del fondo:

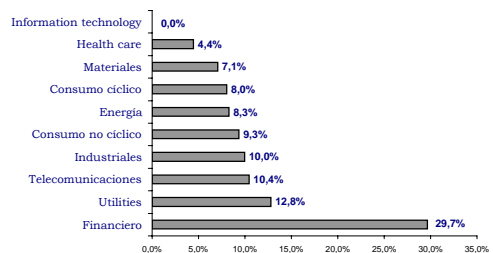
ÍNDICE AFI RENTA FIJA EURO CORTO PLAZO

** Datos anualizados

Distribución de la inversión por clase de activo



Distribución sectorial (deuda corporativa)



Rentabilidades pasadas no garantizan rentabilidades futuras. El precio de las participaciones y los rendimientos derivados de las mismas puede subir o bajar, y no existe ninguna garantía al respecto. Es posible que el inversor no recupere la cantidad de dinero originalmente invertida. Dado que los fondos invierten en el extranjero, su valor puede fluctuar como resultado de las variaciones que se produzcan en el tipo de cambio de la divisa. Los datos no han sido auditados a no ser que se indique lo contrario, si bien se han obtenido de fuentes consideradas fiables. La presente información se ha elaborado con fines comerciales, no estando registrada en los registros oficiales pertinentes. Riva y García Gestión, SGIIC, es una sociedad inscrita en el registro de Sociedades Gestoras de Instituciones de Inversión Colectiva de la Comisión Nacional del Mercado de Valores (CNMV) con el número 131